

Rezultaty ankiety ogólnej

Centrum Usług Społecznych w Łapach

Informacje o ankiecie

Celem ankiety było poznanie opinii i oczekiwań mieszkańców Gminy Łapy dotyczących systemu usług społecznych (w zakresie wyznaczonym przez UoRUS). Ankieta podzielona została na 5 części, z których pierwsza pełniła rolę metryczki, a 4 pozostałe odpowiadały 4 segmentom usług społecznych opisanych w raporcie głównym. Aby uniknąć sytuacji, w której ankietowani rezygnowaliby z wypełniania ankiety z uwagi na zbyt dużą liczbę pytań, postanowiono umożliwić im wybór segmentów tematycznych, na temat których chcieliby się wypowiedzieć. Przed każdą z 4 tematycznych sekcji ankiety znajdowała się informacja o obszarach, których dana sekcja dotyczy, oraz specjalne pytanie umożliwiające natychmiastowe przejście do kolejnej sekcji ankiety. Ankieta była w pełni anonimowa.

Ankieta składała się w większości z pytań zamkniętych oraz kilku otwartych. Niektóre z pytań zamkniętych umożliwiały wybór tylko jednej odpowiedzi. W tych przypadkach odpowiedzi respondentów sumują się do 100%. Inne pytania umożliwiały wybór większej liczby odpowiedzi, czasem odgórnie określonej, czasem dowolnej. W tych przypadkach odpowiedzi respondentów mogą sumować się do wartości większej niż 100%. Dla przykładu, jeśli w jakimś pytaniu można było wybrać maksymalnie 2 odpowiedzi i wszyscy respondenci wybraliby dokładnie 2, ich odpowiedzi sumowałyby się do 200%. Ponadto część pytań zamkniętych wykorzystywała skalę Likerta – respondenci mogli wyrazić swoją ocenę danego stwierdzenia lub instytucji w 5-punktowej skali.

Ankieta dostępna była w wersji on-line oraz w wersji papierowej. Wersja on-line zrealizowana została w programie Typeform. Jej promocja odbywała się przede wszystkim za pośrednictwem facebookowego profilu firmy Swarmcheck. Papierowa wersja ankiety dostępna była w Bibliotece Publicznej Miasta i Gminy Łapy, w MOPS-ie, w Dziennym Domu Seniora oraz w Domu Kultury w Łapach. Wypełnione arkusze można było zostawić w wyznaczonych na to miejscach w wymienionych instytucjach.

Zebrano 150 odpowiedzi, z czego 80 w formie online oraz 70 w wersji papierowej. W poszczególnych segmentach tematycznych (wsparcie rodziny; system wsparcia społecznego; ochrona zdrowia i środowiska; aktywność obywatelska, edukacja, kultura i sport) zebrano średnio po 100 odpowiedzi.

Gminę zamieszkuje ok. 18 950 osób, dla których przeznaczona była ankieta (osób powyżej 15 roku życia). Stosunek próby badawczej do całości populacji pozwala uznać, że możemy być pewni uzyskanych rezultatów na 95% przy +/- 10% błędzie statystycznym. Oznacza to, że – dla przykładu – jeśli z ankiety wynika, iż połowa mieszkańców uważa uzależnienie za główną przyczynę przemocy w rodzinie, w rzeczywistości może to być dowolny procent z przedziału 40%-60% oraz jest 5% szansa, że całkiem się mylimy.

Metryczka

Płeć

150 z 150 osob odpowiedziało na to pytanie



Niemal 80% ankietowanych stanowiły kobiety. W konsekwencji uzyskane wyniki mogą mieć tendencję do faworyzowania punktu widzenia tej grupy społecznej. Przyczyną nadreprezentacji kobiet wśród badanych może być ich większa aktywność w grupach wykorzystanych do pozyskania respondentów (np. szkoły, kościoły).

Wiek

149 z 150 osób odpowiedziało na to pytanie

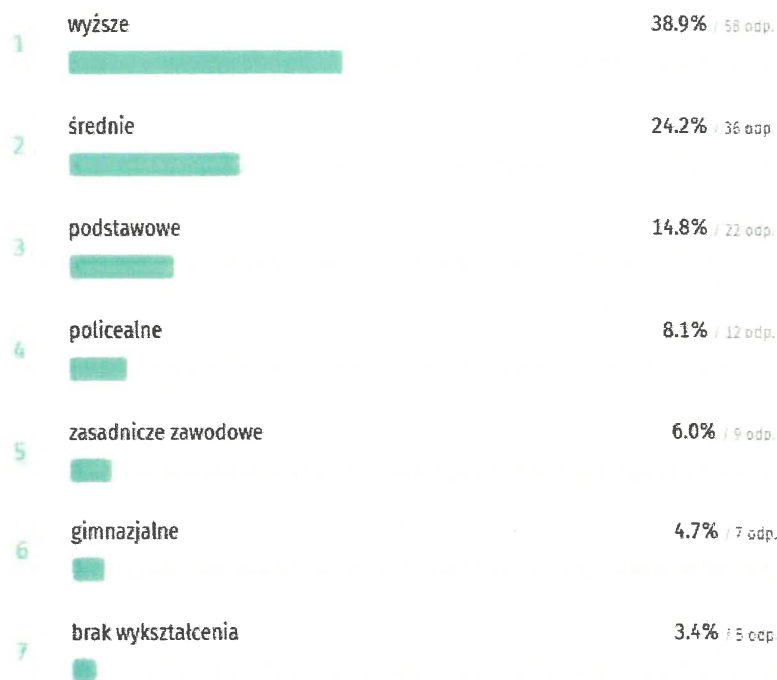


Wśród ankietowanych reprezentowane są wszystkie grupy wiekowe, a ich profil pokrywa się z faktycznym rozkładem grup wiekowych w Gminie Łapy. Niemal 60% odpowiedzi pochodzi od osób w wieku 20-59 lat.

Próba nie jest jednak reprezentatywna pod względem wykształcenia – niemal 40% respondentów posiada wykształcenie wyższe, co nie odpowiada realiom w Gminie Łapy.


Wykształcenie

149 z 150 osób odpowiedziało na to pytanie



Miejsce zamieszkania

149 z 150 osób odpowiedziało na to pytanie

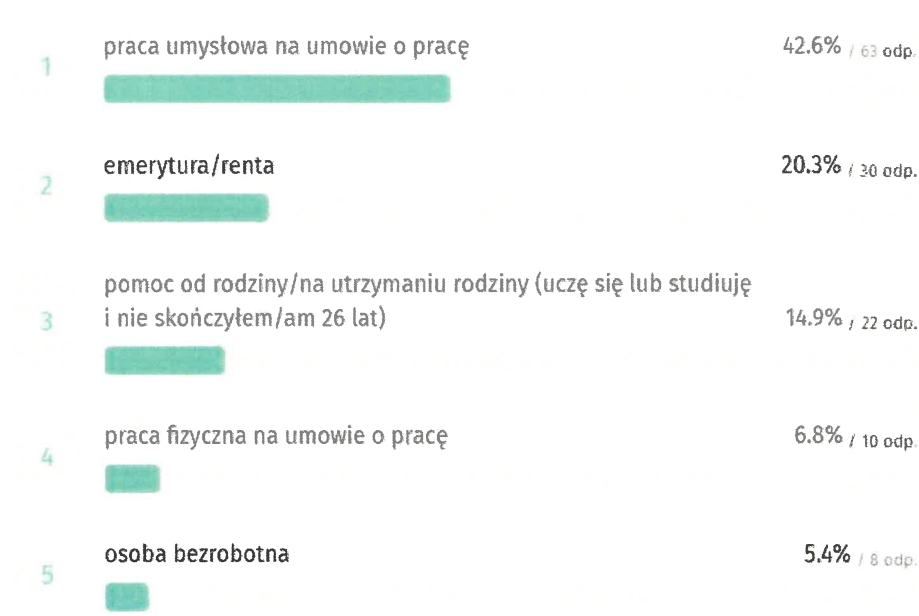


Zdecydowana większość (83,9%) badanych mieszka w miejscowości Łapy. Pozostali to pojedynczy mieszkańcy Uhowa, Gąsówki-Osse, Płonki Kościelnej, Łupianki Starej, Roszki-Wodźki, Łap-Dębownia,

Łap-Szołajdy, Daniłowa Dużego, Gąsówki Starej Kolonia, Gąsówki-Skwarek oraz Łap-Pluśniaki. Od mieszkańców pozostałych czternastu miejscowości znajdujących się na terenie gminy nie uzyskano żadnej odpowiedzi.

Źródła utrzymania

148 z 150 osób odpowiedziało na to pytanie



Główne źródło utrzymania respondentów (42,6%) stanowi praca umysłowa na umowie o pracę. Kolejne znaczące grupy dochodowe obejmowały emeryturę lub rentę, pomoc rodziny, pracę fizyczną na umowie o pracę oraz bezrobocie (w sumie 47% odpowiedzi). Jedynie 17% respondentów wybrało pozostałe 10 wymienionych źródeł utrzymania.

Podsumowując charakterystykę badanej próby, można zauważyć, iż najczęściej odpowiedzi udzielała kobieta, mieszkanka Łap, z wykształceniem wyższym bądź średnim, której źródło utrzymania stanowi praca umysłowa w oparciu o umowę o pracę bądź emerytura lub renta. Na tej podstawie można przypuszczać, że znaczącą część respondentów stanowiły osoby związane z instytucjami świadczącymi usługi publiczne (np. z urzędami czy szkołami).

Kolejne podrozdziały prezentują oraz analizują odpowiedzi respondentów dotyczące poszczególnych obszarów usług społecznych na terenie Gminy Łapy. Pytania podzielono na 4 sekcje tematyczne, w skład których wchodzi powiązane obszary usług społecznych.

Wsparcie dla rodzin

Na pytania związane z polityką prorodzinną, systemem pieczy zastępczej (tzw. rodziny zastępcze) oraz poprawą sytuacji rodzin z dziećmi odpowiedzi udzieliło 74,3% badanych.

Co Pana/Pani zdaniem wpływa na brak chęci posiadania dzieci wśród mieszkańców gminy Łapy?

108 z 150 osób odpowiedziało na to pytanie



Jak widać na powyższej ilustracji z odpowiedzi respondentów nie wynika dominujący wpływ pojedynczego czynnika. Niemniej, przyczyny planowanej bezdzietności można skategoryzować następująco:

- Ekonomiczne (łącznie 80,6%) na które składają się “Bezrobocie lub brak perspektyw zawodowych” (34,3%), “Chęć emigracji do większego miasta, aby tam założyć rodzinę” (20,4%), “Sytuacja na rynku mieszkań w gminie” (17,6%), “Koszty wychowania dzieci” (8,3%).
- Związane z Usługami Społecznymi (łącznie 37,9%) na które składają się “Brak lub wady systemu placówek dla małych dzieci (żłobków, przedszkoli, klubów malucha)” (25,9%) oraz “Niewystarczająco dostępna lub złej jakości opieka medyczna nad matką i dzieckiem w najbliższej okolicy” (12%).

- c) Kulturalne (łącznie 31,5%) na którą składają się "Styl życia i wartości" (25,9%), "Zła jakość relacji małżeńskich lub partnerskich" (5,6%).

Zgodnie z własną wiedzą proszę ocenić ilość i jakość wskazanych usług w gminie Łapy.

99 z 150 osób odpowiedziało na to pytanie

	zupełnie mnie nie zadowala	raczej mnie nie zadowala	nie mam zdania	raczej mnie zadowala	całkowicie mnie zadowala
Żłobki	23.5%	20.4%	34.7%	17.3%	4.1%
Przedszkola	19.2%	23.2%	24.2%	25.3%	8.1%
Szkoły	7.4%	21.3%	22.3%	30.9%	16.1%
Świetlice i zajęcia pozalekcyjne	8.3%	27.1%	34.4%	21.9%	8.3%
Place zabaw	12.8%	28.7%	24.5%	26.6%	7.4%
Edukacja dzieci i młodzieży ze specjalnymi potrzebami (dysleksja, opóźnienia rozwojowe, autyzm, ADHD itp.)	10.8%	23.7%	48.4%	15.1%	2.2%
Wsparcie gminy dla rodzin wielodzietnych	9.7%	22.6%	44.1%	21.5%	2.2%
Wsparcie gminy dla młodych rodziców	17%	22.3%	47.9%	11.7%	1.1%
Wsparcie gminy dla samotnych rodziców	15.1%	18.3%	54.8%	8.6%	3.2%

Poproszono respondentów o ocenę poziomu ich zadowolenia z poszczególnych obszarów usług, a także infrastruktury gminnej związanych z wsparciem rodzin. Większość wymienionych usług została oceniona raczej negatywnie. Z największym niezadowoleniem spotkała się ilość i jakość żłobków oraz przedszkoli w Gminie Łapy. Jednocześnie, w wielu badanych kwestiach ankietowani nie mieli konkretnego zdania. W obszarach takich jak "Edukacja dzieci i młodzieży ze specjalnymi potrzebami (dysleksja, opóźnienia rozwojowe, autyzm, ADHD itp.)", "Wsparcie gminy dla rodzin wielodzietnych", "Wsparcie gminy dla młodych rodziców", "Wsparcie gminy dla samotnych rodziców" średnio niemal połowa respondentów nie miała zdania. Świadczy to o niskiej świadomości dotyczącej funkcjonowania tego typu usług w badanej próbie. Stosunkowo pozytywną ocenę zyskały szkoły spełniając oczekiwania niemal 50% mieszkańców.

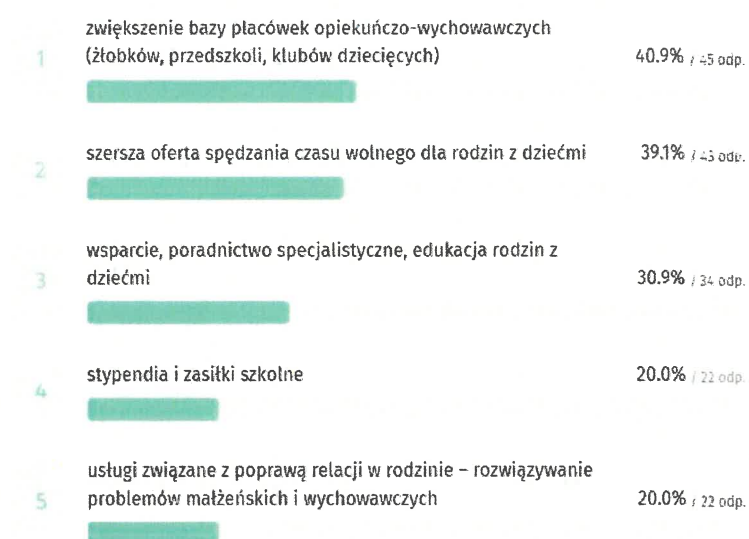
Na pytanie otwarte "Jeśli chciałby Pan/ chciałaby Pani skomentować jakość usług wymienionych w poprzednim pytaniu lub zasugerować, jakie działania są potrzebne, by tę jakość podnieść, poniżej jest na to miejsce." zebrano 40 odpowiedzi.

- Niemal 20 odpowiedzi wskazywało na ograniczoną liczbę miejsc w żłobkach i przedszkolach, w tym 2 z nich podkreślały potrzeby dzieci nieneurotypowych (dysleksja, opóźnienia rozwojowe, autyzm, ADHD itp.).
- Jeden z problemów wskazanych w odpowiedzi na to pytanie wydaje się szczególnie interesujący z uwagi na docelową rolę CUS. Dotyczy on kwestii ogólnosystemowej wykraczającej poza zakres pytania: "Sądzę, że podobnie jak ja, osoby zainteresowane posiadają nikłą wiedzę na temat możliwości i rodzajów pomocy oraz tego, co gmina proponuje dla swoich mieszkańców. Przydałby się portal, czy nawet telefon, gdzie można byłoby pozyskać informacje na te tematy". Trafnie opisuje to proponowaną funkcję CUS jako

instytucji integrującej dostępne usługi społeczne oraz miejsca, do którego ze swoją potrzebą lub problemem zwraca się mieszkaniec przytłoczony nadmiarem informacji i procedur administracyjnych.

Jakie działania w największej mierze poprawiłyby Pana/Pani zdaniem sytuację rodzin z dziećmi w lokalnej społeczności?

110 z 150 osób odpowiedziało na to pytanie



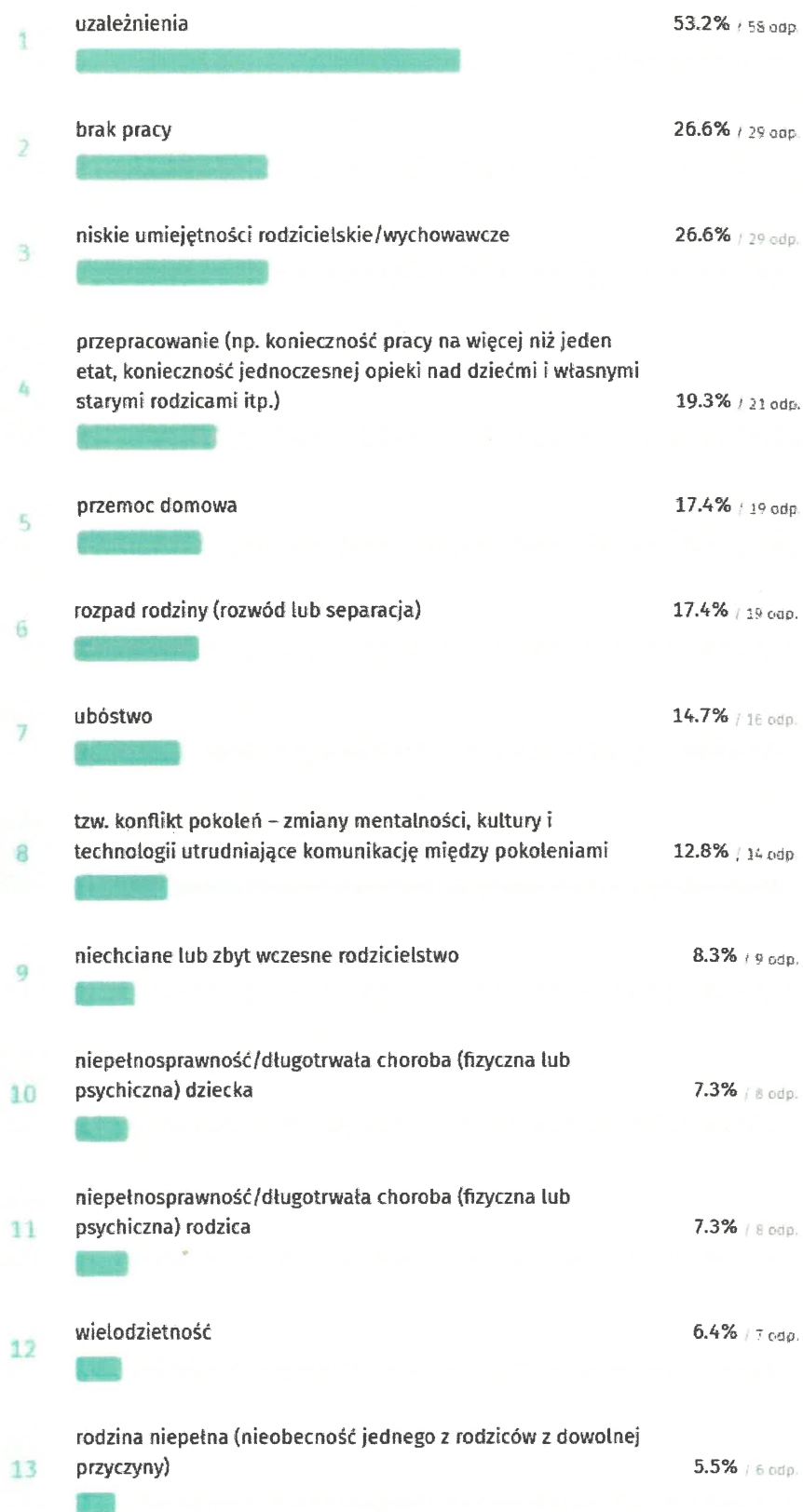
Dane ilościowe potwierdzają dane uzyskane w pytaniach otwartych. Jako kluczowe działania 40,9% badanych wskazało zwiększenie bazy placówek opiekuńczo-wychowawczych (żłobków, przedszkoli, klubów dziecięcych). Niemal 40% ankietowanych wybrało szerszą ofertę spędzania czasu wolnego dla rodzin z dziećmi.

Nieobecne w odpowiedziach jakościowych, a wielokrotnie wskazywane w pytaniu zamkniętym zostały: “wsparcie, poradnictwo specjalistyczne, edukacja rodzin z dziećmi” (30,9%); “stypendia i zasiłki szkolne” (20%); “usługi związane z poprawą relacji w rodzinie – rozwiązywanie problemów małżeńskich i wychowawczych” (20%). Można wnioskować, że te usługi społeczne spotkałyby się z pozytywnym odbiorem pomimo braku świadomego sformułowania tej potrzeby w odpowiedziach udzielonych na pytanie otwarte.

Pozostałe 7 odpowiedzi można grupować jako związane ze wsparciem finansowym – świadczenia, ulgi, zasiłki (39,5%) oraz związane ze wsparciem społecznym – pomoc asystenta rodziny i pomoc sąsiadka (7,5%).

Jakie są Pana/Pani zdaniem główne przyczyny bezradności rodziców w sprawach opiekuńczo-wychowawczych oraz prowadzenia gospodarstwa domowego?

109 z 150 osób odpowiedziało na to pytanie



Na tle sugerowanych przyczyn zdecydowanie wyróżniają się uzależnienia, wskazane przez ponad połowę respondentów. Walka z tym problemem może okazać się kluczowa w przeciwdziałaniu powstawania problemu bezradności rodziców. Jednakże dla właściwego zrozumienia obserwowanego zjawiska społecznego należałoby zbadać grupę, której ten problem dotyczy pod kątem przyczyn uzależnień. Może okazać się, że uzależnienie jest krokiem pośrednim lub jednym ze skutków – obok problemów opiekuńczo-wychowawczych – głębszego problemu, takiego jak np. zły stan zdrowia psychicznego. Również przemoc domowa (17,4%) może być powiązana z uzależnieniami.

Odpowiedzi wskazujące na przyczyny o podłożu ekonomicznym (brak pracy, przepracowanie, ubóstwo) stanowią 60,6% odpowiedzi respondentów, natomiast problemy rodziny o charakterze społeczno-kulturowym stanowią 88% odpowiedzi. Wskazania na czynniki niezależne i niewartościujące (niepełnosprawność rodzica/dziecka, wielodzietność) składają się na 21% odpowiedzi.

Jakie problemy dzieci i młodzieży uważa Pan/Pani za najpoważniejsze na terenie Gminy Łapy?

110 z 150 osób odpowiedziało na to pytanie



Najczęściej wskazywane były

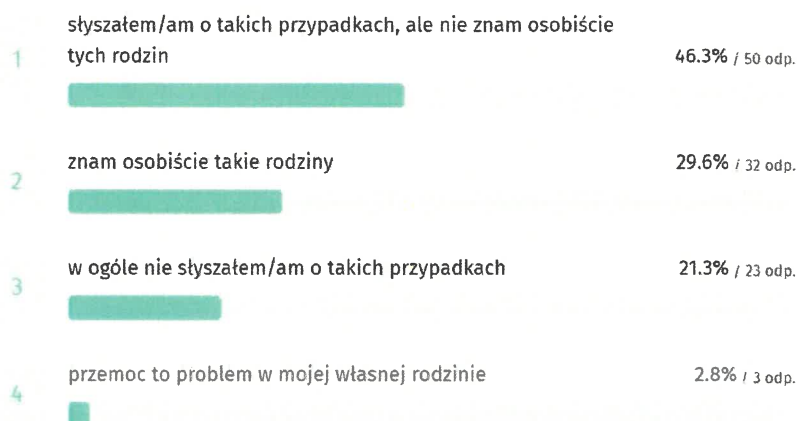
1. brak zorganizowanych form spędzania wolnego czasu (49,1%),
2. brak wsparcia i kontroli rodziców (30%),
3. brak pozytywnych wzorców i autorytetów (23%).

Należy rozważyć interpretacje tych odpowiedzi jako możliwych przyczyn problemów – uzupełnienie tych braków może pomóc ograniczyć powstawanie problemów.

Najczęściej wskazywane problemy, które nie mają charakteru braku, to kryzys zdrowia psychicznego (19,1%) oraz alkohol i papierosy (16,4%).

Czy w Pana/Pani bliskim otoczeniu (sąsiedztwo, krąg znajomych, parafia, rodziny kolegów i koleżanek Pana/Pani dziecka) istnieje zjawisko przemocy domowej?

108 z 150 osób odpowiedziało na to pytanie



Przemoc domowa jest zjawiskiem obecnym w świadomości mieszkańców Gminy Łapy – jedynie 21,3% badanych deklaruje, że nie miało z nią styczności. 2,8% respondentów przyznało, że jest to problem w ich własnej rodzinie. Uzyskanego wyniku nie można uogólniać do stwierdzenia, że jedynie około 2,8% rodzin w Gminie ma problem z przemocą domową, ponieważ są to dane otrzymane w oparciu o odpowiedzi osób, które zazwyczaj wykazywały cechy łączące się z lepszą sytuacją społeczną (dobre wykształcenie czy praca umysłowa w oparciu o umowę o pracę).

Jakie działania byłyby najskuteczniejszą pomocą dla ofiar przemocy domowej w Gminie Łapy?

108 z 150 osób odpowiedziało na to pytanie



Niemal połowa (45,4%) badanych wskazała “zwiększenie dostępności poradnictwa prawnego, socjalnego i terapeutycznego” jako kluczową formę wsparcia dla ofiar przemocy domowej w Gminie Łapy.

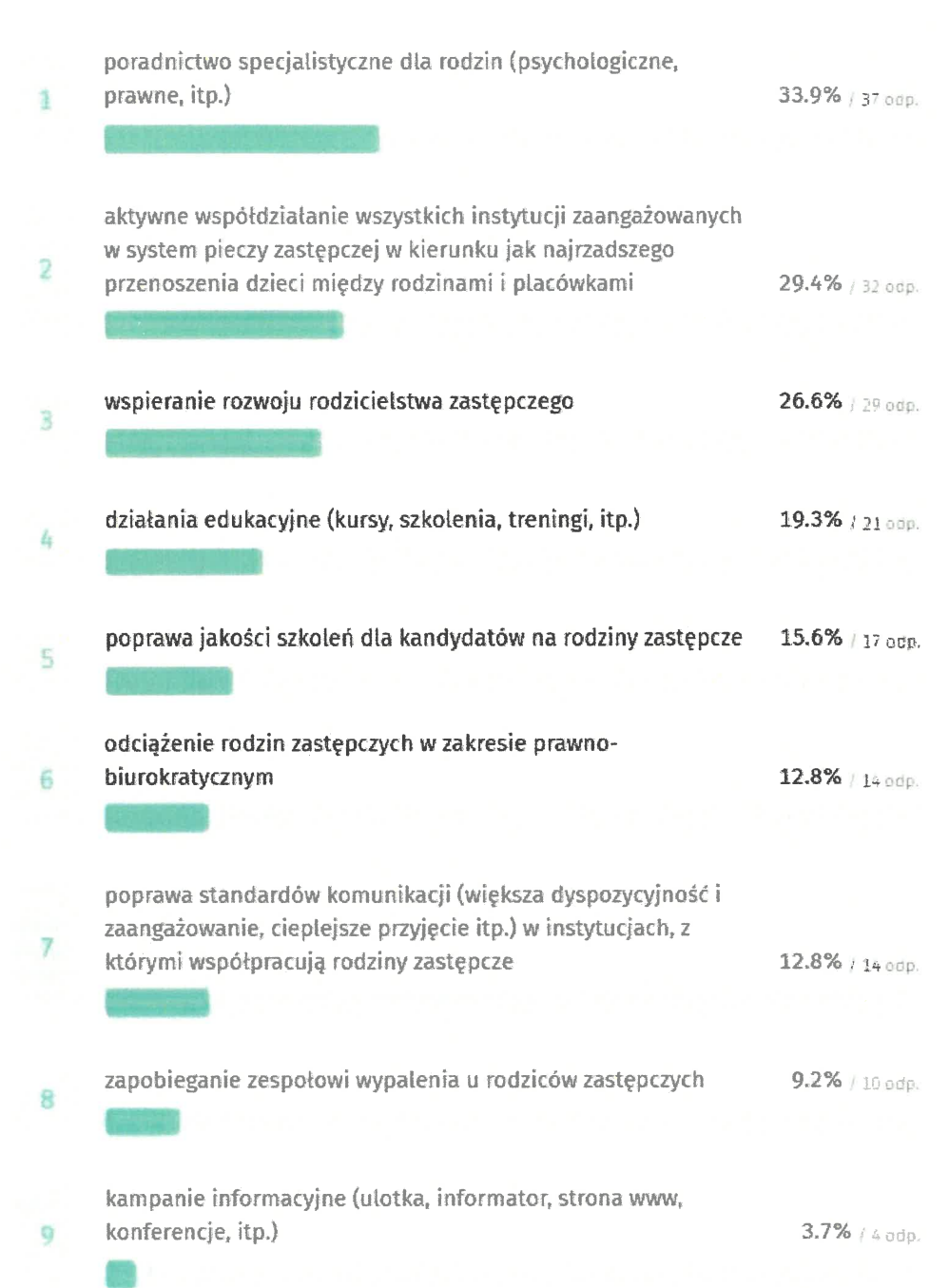
Najważniejszą formą bezpośredniej pomocy ofiarom, wybraną przez 3,2% respondentów, jest “izolowanie ofiar od osób stosujących przemoc”. Ankietowani wskazywali również inne, bardziej szczegółowe działania sprzyjające izolowaniu ofiar od sprawców przemocy: “pomoc w finansowym

uniezależnieniu się od przemocowego partnera lub rodzica (np. w znalezieniu pracy)” (25,9%), pomoc w znalezieniu niedrogiego mieszkania lub domu opieki (w przypadku osób starszych, które są ofiarami przemocy) (20,4%) oraz “zapewnienie bezpłatnego schronienia uciekinierkom i dzieciom” (20,4%). Warto zainteresować się kwestią, jak osoby będące ofiarami przemocy domowej odnoszą się do pomysłu izolacji – może być tak, że nie są one gotowe na takie rozwiązanie. Należy zbadać, czy zwiększenie świadomości społecznej na temat dostępnych możliwości wsparcia w izolowaniu się od sprawców przemocy domowej przyczyni się do wzrostu rejestrowanych zgłoszeń o pomoc.

Jedynie ściśle określone działanie dotyczące przyczyn przemocy – leczenie uzależnień – zostało wskazane przez 25% respondentów.

Jakie formy pomocy dla rodzin zastępczych są Pana/Pani zdaniem najskuteczniejsze?

109 z 150 osób odpowiedziało na to pytanie



W przeciwieństwie do pozostałych pytań z omawianego bloku tematycznego nie można tutaj wyróżnić jednej wyraźnie dominującej odpowiedzi. Najczęściej (33,9%) wskazywano na potrzebę poradnictwa specjalistycznego. Wysoko (29,4%) znalazła się także propozycja współdziałania instytucji celem

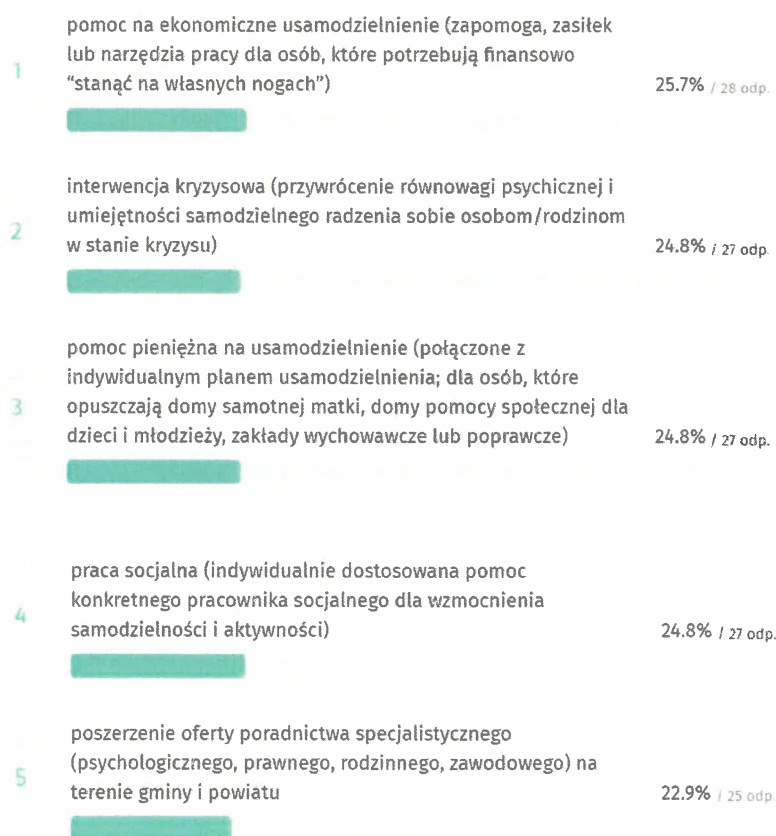
ograniczania przenoszenia dzieci między rodzinami i placówkami, do której podobny jest postulat poprawy standardów komunikacji w tych instytucjach (12,8%). Szeroko rozumiana edukacja, przygotowanie i rozwój rodziców zastępczych zebrata łącznie niemal 60% poparcia.

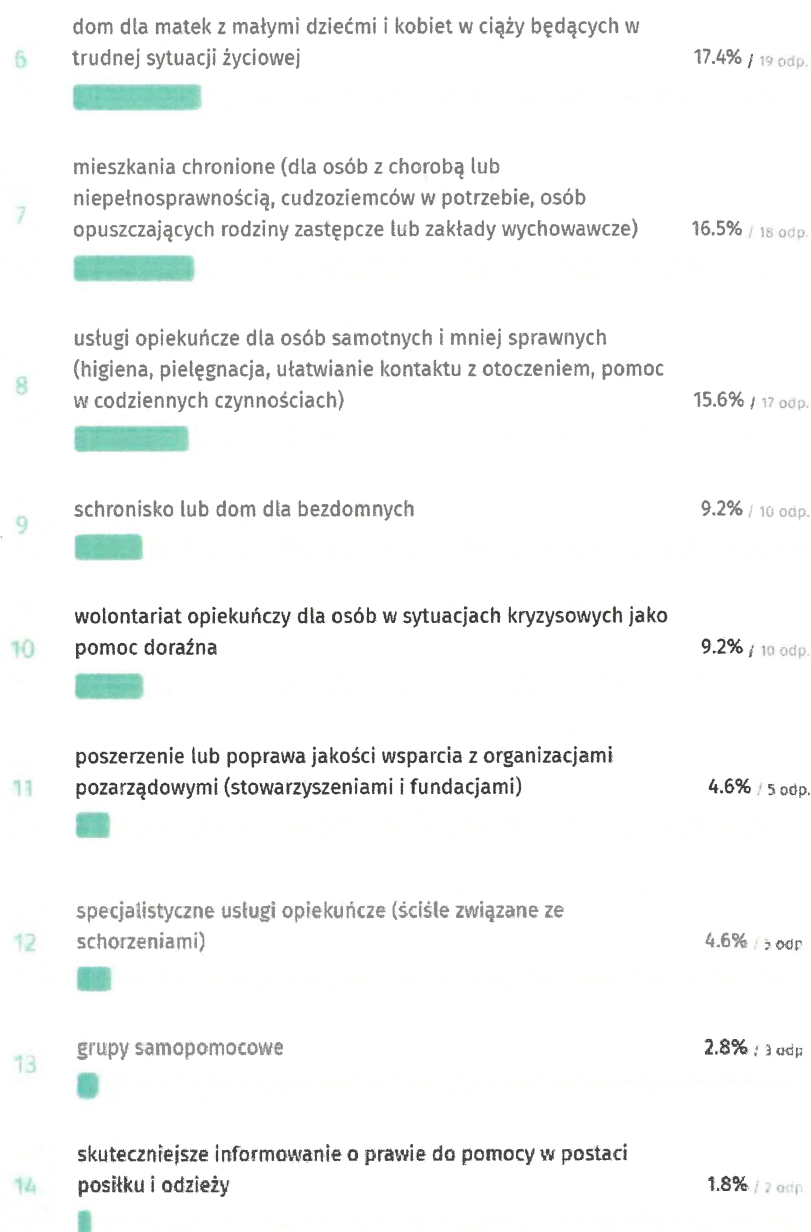
System wsparcia społecznego

Na pytania związane pomocą społeczną, przeciwdziałaniem bezrobociu, tworzeniem sprzyjających warunków dla powrotu do życia w społeczeństwie i funkcjonowania na rynku pracy osobom, które zmagają się z poważnymi trudnościami życiowymi, oraz z sytuacją mieszkaniową na terenie gminy odpowiedzi udzieliło 74,8% badanych.

Który zaproponowany pakiet usług w pomocy społecznej najbardziej przyczyni się Pana/Pani zdaniem do poprawy funkcjonowania rodzin/osób przeżywających trudności na terenie Gminy Łapy?

109 z 150 osób odpowiedziało na to pytanie

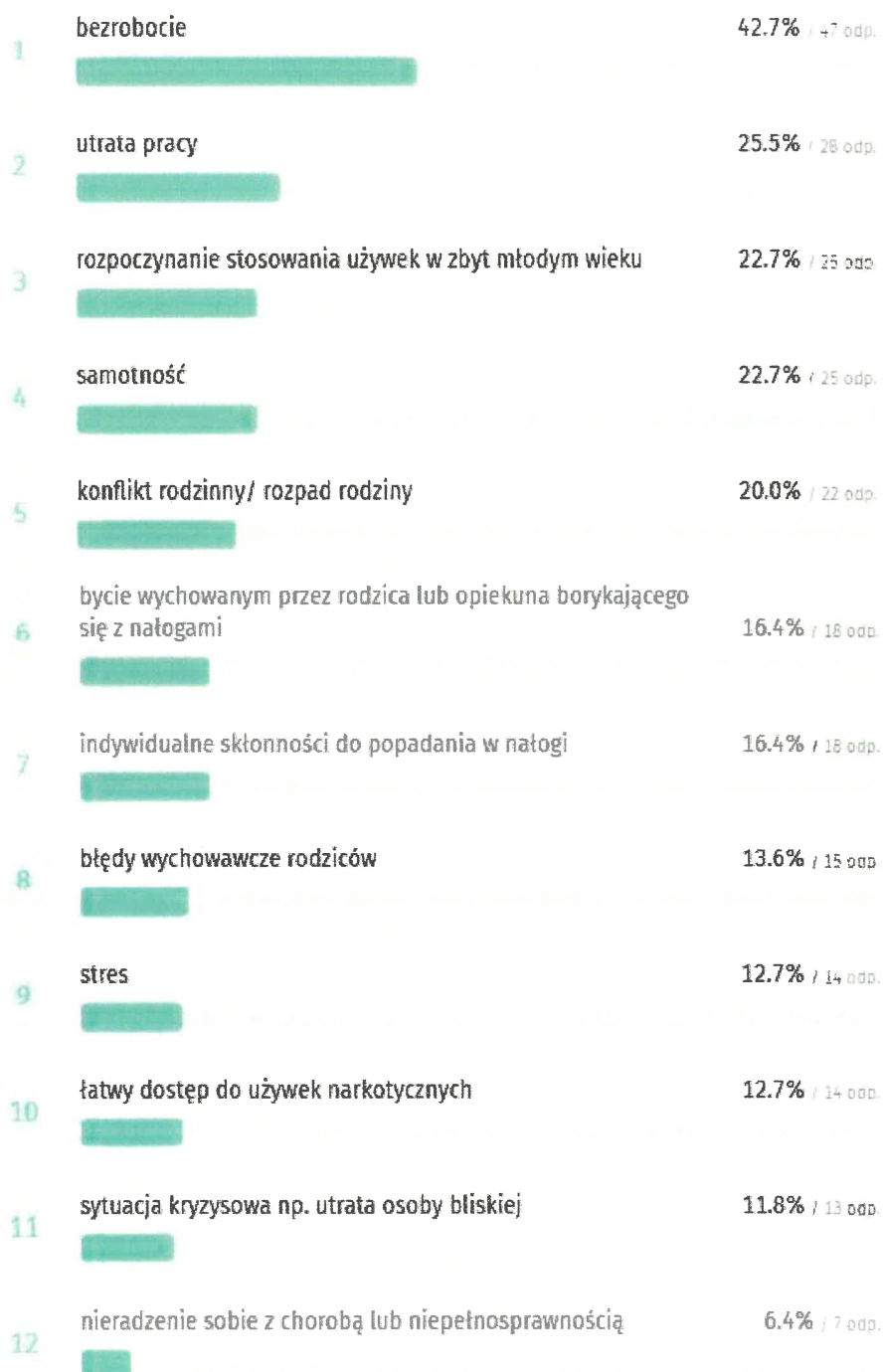




Osiem najczęściej wybieranych propozycji stanowi aż 88,4% wszystkich odpowiedzi. Mowa tutaj głównie o kompleksowych rozwiązaniach stanowiących fundament funkcjonowania całego systemu, np. "pomoc na ekonomiczne usamodzielnienie", "interwencja kryzysowa" czy "pomoc pieniężna na usamodzielnienie". Można więc wnioskować, że to właśnie systemowa interwencja jest najbardziej pożądana przez respondentów.

Jakie są Pana/Pani zdaniem najważniejsze przyczyny występowania problemu uzależnień na terenie Gminy Łapy?

110 z 150 osób odpowiedziało na to pytanie



Mieszkańcy najczęściej wybierali bezrobocie (42,7%) oraz utratę pracy (25,5%), co świadczy o niewydolności systemu zatrudnienia w gminie i/lub zbyt małej liczbie wakatów. Jako kolejną

przyczynę (22,7%) wskazano rozpoczęcie stosowania używek w młodym wieku. Może to być pośredni skutek braku odpowiedniej pomocy psychologicznej oraz deficytów w ofertach zorganizowanego czasu wolnego. Nie są to jednak jedyne problemy wymagające reakcji w postaci złożonego wsparcia psychologicznego. Badani jako kolejne istotne przyczyny uzależnień podają samotność, problemy rodzinne, a także trudne warunki dorastania.

Jakie działania powinny być przede wszystkim podejmowane na rzecz osób uzależnionych i ich rodzin w Gminie Łąpy?

110 z 150 osób odpowiedziało na to pytanie



Przez niemal 40% mieszkańców rozwiązanie problemu uzależnień upatrywane jest w profilaktyce dzieci i młodzieży. W następnej kolejności wskazywane jest tworzenie warunków do rozwoju klubów abstynenckich (37,3%), odpowiednia organizacja czasu wolnego (25,5%) oraz pomoc psychologiczno-terapeutyczna (24,5%). Za istotne uznano również rozpoczęcie akcji uświadamiających dorosłych (17,3%). W odpowiedzi otwartej wskazano na konieczność skuteczniejszej reakcji policji.

Respondenci zostali następnie zapytani o opinie na temat Punktu Poradnictwa Specjalistycznego. Został im przedstawiony następujący opis: "Jedną z nowych usług planowanych w ramach Centrum Usług Społecznych jest punkt poradnictwa specjalistycznego. Poradnictwo specjalistyczne, w szczególności psychologiczne i rodzinne, oferowane będzie osobom i rodzinom, które potrzebują wsparcia w rozwiązywaniu swoich problemów życiowych, bez względu na posiadany dochód".

Jak ocenia Pan/Pani zapotrzebowanie na punkt poradnictwa specjalistycznego w Gminie Łąpy?

110 z 150 osób odpowiedziało na to pytanie

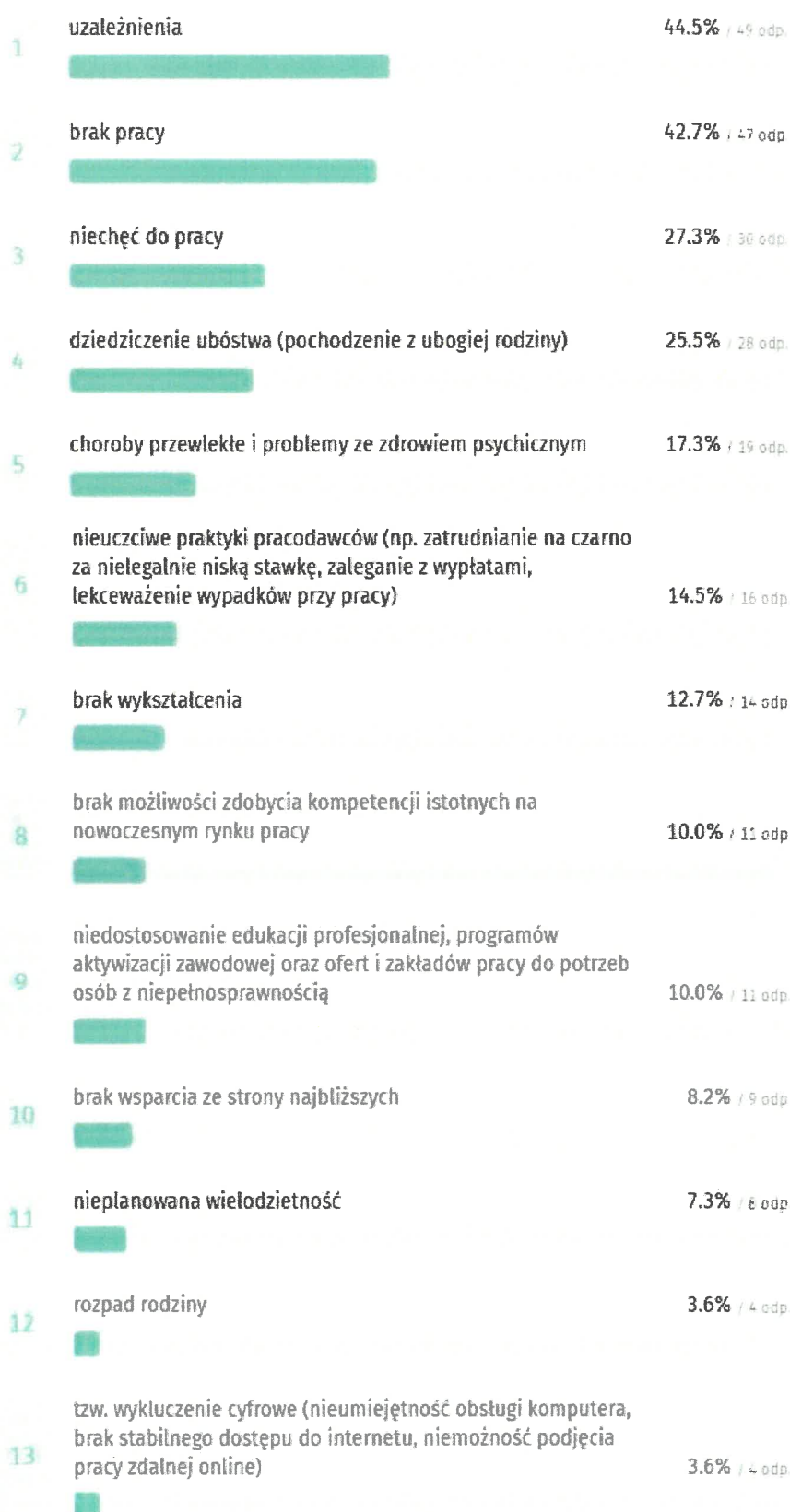


Mieszkańcy gminy Łąpy wyraźnie podkreślają potrzebę powołania Punktu Poradnictwa Specjalistycznego. Blisko trzy czwarte badanych popiera tę inicjatywę.

Z odpowiedzi otwartych wynika, że jednostka taka powinna wspierać zarówno młodzież, jak i dorosłych.

Jakie są Pana/Pani zdaniem najpoważniejsze problemy, przez które członkowie lokalnej społeczności popadają w ubóstwo?

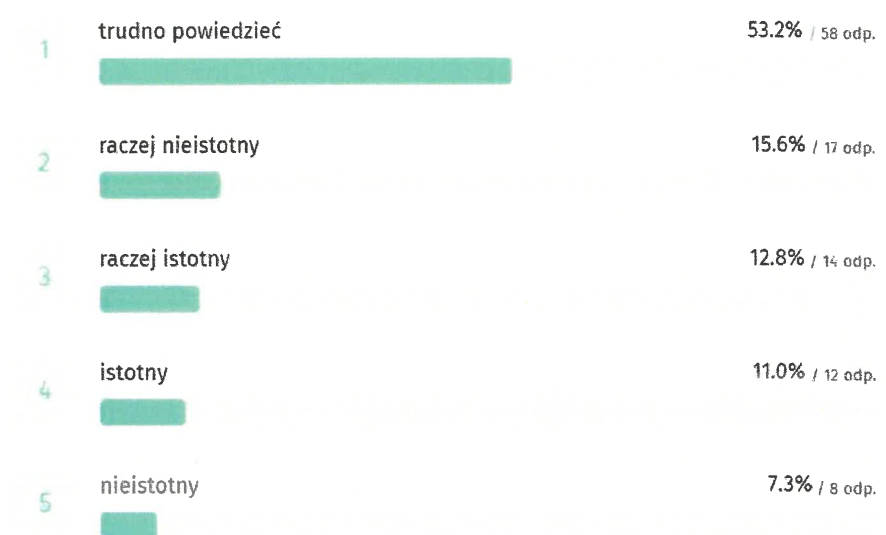
110 z 150 osób odpowiedziało na to pytanie



Badani jako główne przyczyny tego zjawiska podali uzależnienia (44,5%) oraz brak pracy (42,7%). Kolejną odpowiedzią wskazaną przez mieszkańców jest niechęć do pracy (27,3%). Dodatkowo za istotne przyczyny uznano także dziedziczenie ubóstwa, choroby (również o podłożu psychicznym) oraz nieuczciwość pracodawców. Respondenci wskazali ponadto, na fakt, że na terenie gminy nie ma możliwości specjalizacji związanej ze zdobyciem kwalifikacji niezbędnych do wykonywania zawodu.

Na ile istotny jest Pana/Pani zdaniem problem bezdomności na terenie gminy Łapy?

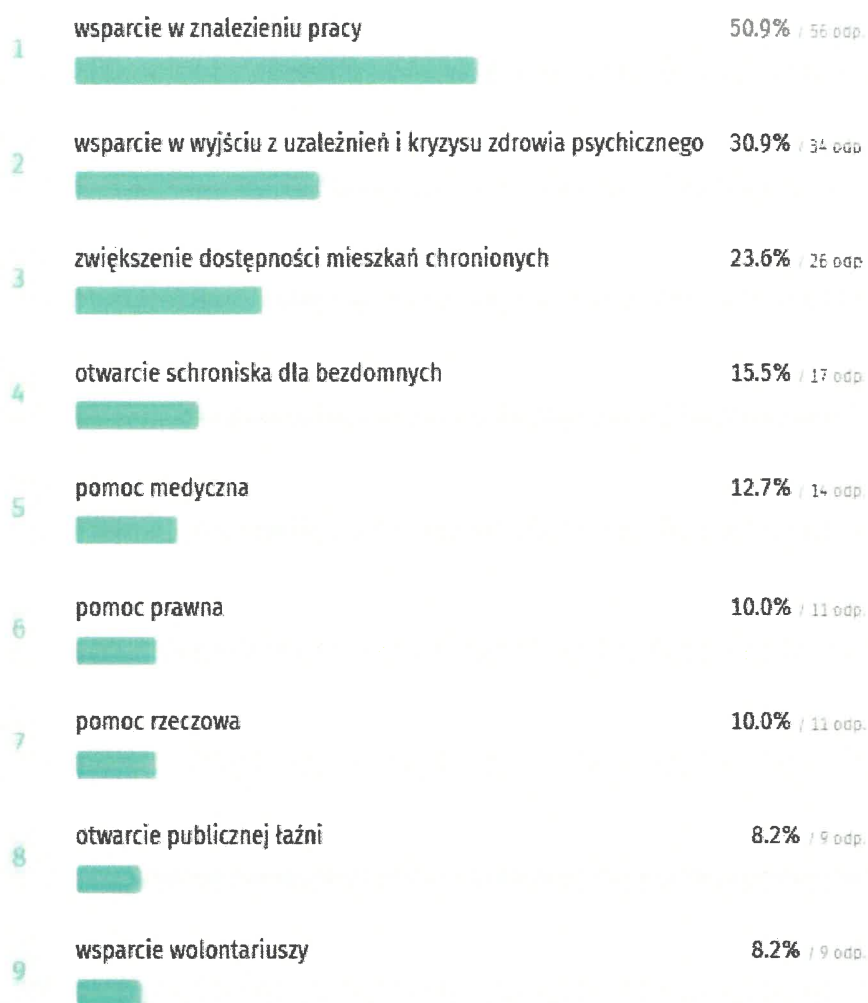
109 z 150 osób odpowiedziało na to pytanie



Mieszkańcy gminy Łapy mają bardzo niski poziom wiedzy na temat skali bezdomności w swojej okolicy. Większości z nich (53,2%) ma problemy z odniesieniem się do pytania o istotność tego problemu w gminie. Brak powszechnego zrozumienia dla sytuacji osób bezdomnych prowadzi do ich społecznej marginalizacji.

Jakie działania byłyby najskuteczniejszym wsparciem dla osób bezdomnych w gminie Łapy?

110 z 150 osób odpowiedziało na to pytanie



Ponad połowa badanych zaznacza, że w obszarze pomocy dla osób bezdomnych, najbardziej istotne jest wsparcie w znalezieniu pracy. Podkreśla się także rolę pomocy terapeutycznej (30,9%) i działań zmierzających do zapewnienia odpowiednio dostosowanych mieszkań (23,6%). Należy jednak pamiętać, że odpowiedzi na wcześniejsze pytanie sugerują ograniczoną znajomość dokładnej charakterystyki grupy bezdomnych w gminie.

Zgodnie z Pana/Pani wiedzą na ile istotny jest problem wykluczenia społecznego na terenie gminy Łapy?

110 z 150 osób odpowiedziało na to pytanie



Ponad połowa (56,4%) mieszkańców gminy Łapy uważa zagadnienie wykluczenia społecznego za istotne. Znaczący udział odpowiedzi niepewnych (35,5%) może być skutkiem przymusowej izolacji związanej z pandemią COVID-19, która w istotny sposób zwiększa ryzyko wykluczenia społecznego. Może to być także echo niskiego poziomu zrozumienia natury tego zjawiska, która sprawia, że problem nie jest powszechnie znany społeczności.

Jakie są Pana/Pani zdaniem najważniejsze powody wykluczenia społecznego na terenie gminy Łapy?

110 z 150 osób odpowiedziało na to pytanie



Najczęściej (29,1%) wskazywano na uzależnienia, które bez wątpienia negatywnie wpływają na wiele aspektów życia mieszkańców. Równie często zaznaczano problem bezrobocia (22,7%) oraz chorób/niepętnosprawności (21,8%). Można zauważyć wyłaniający się obraz szeroko rozumianej tolerancji w społeczności gminy (przynajmniej jeśli chodzi o badaną próbę) – za problematyczną uznano dyskryminację ze względu na sytuację materialną, wiek, nietypową sytuację rodzinną czy orientację seksualną.

Jak ocenia Pan/pani działające ośrodki i usługi związane z reintegracją zawodową i społeczną?

104 z 150 osób odpowiedziało na to pytanie

	zupełnie mnie nie zadowolają	niezbyt mnie zadowolają	nie mam zdania	raczej mnie zadowolają	całkowicie mnie zadowolają
Centrum Integracji Społecznej	12.6%	16.5%	47.6%	19.4%	3.9%
Klub Integracji Społecznej	11.5%	13.5%	45.2%	25%	4.8%
Powiatowy Urząd Pracy	17.5%	24.3%	38.8%	15.5%	3.9%
Miejski Ośrodek Pomocy Społecznej	16.3%	17.3%	34.6%	26%	5.8%

Oceny różnych usług związanych z reintegracją zawodową i społeczną prezentują się bardzo podobnie. Średnio 40% respondentów nie miała zdania na ich temat, co może sugerować ograniczoną świadomość odnośnie funkcjonowaniem tego typu ośrodków. Ponadto zauważalne są duże różnice między skrajnymi odpowiedziami – zupełne niezadowolenie wyraziło średnio około 13% respondentów a zupełne zadowolenie niewiele ponad 4% respondentów. Mimo tych podobieństw w ogólnym schemacie zebranych danych, przyglądając się konkretnym placówkom, można wysnuć wniosek, że MOPS i Klub Integracji Społecznej są oceniane nieco lepiej niż Centrum Integracji Społecznej oraz PUP.

Jak ocenia Pan/Pani usługi dotyczące mieszkalnictwa w gminie Łapy?

103 z 150 osób odpowiedziało na to pytanie

	nie spełnia moich potrzeb	spełnia jedynie część moich potrzeb	trudno powiedzieć	spełnia większość moich potrzeb	spełnia wszystkie moje potrzeby
Czystość bloku lub budynku	10.9%	20.8%	33.7%	25.7%	8.9%
Wywóz śmieci	12%	30%	16%	33%	9%
Okolice (zieleni, ławki, chodniki)	23.3%	28.2%	18.4%	24.3%	5.8%
Miejsca parkingowe w pobliżu	20.8%	31.7%	20.8%	18.8%	7.9%
Załatwianie spraw w wspólnotcie (naprawy awarii, ubezpieczenie, kontakt ze wspólnotą, działania podjęte na spotkaniach ze wspólnotą)	17.8%	22.8%	38.6%	15.8%	5%

Gdy poproszono badanych o ocenę mieszkalnictwa uzyskano zróżnicowane dane zależne od typu usługi. Z największym niezadowoleniem spotkała się ocena okolicy nie spełniająca potrzeb 23,3% mieszkańców. Jedna trzecia ankietowanych nie jest w stanie wypowiedzieć się na temat czystości bloku lub budynku, a otrzymany rozkład ocen sugeruje silną zależność od czynników indywidualnych. Dostępność miejsc parkingowych również została oceniona raczej negatywnie (52,5%). Respondenci mieli wyraźną trudność w ocenie załatwiania spraw we wspólnotcie mieszkaniowej (38,6% respondentów wybrało odpowiedź „trudno powiedzieć”). Gdy decydowali się jednak na ocenę, dominowały odpowiedzi negatywne (łącznie 40,6%).

Zdrowie i środowisko

Kolejna sekcja tematyczna dotyczyła obszarów tematycznych związanych z promocją i ochroną zdrowia, dostosowaniami dla osób z niepełnosprawnością i osób starszych oraz z ochroną środowiska. Jedynie 65,3% respondentów wyraziło chęć udzielenia odpowiedzi na pytania w tej sekcji podczas gdy reszta nie chciała lub nie była w stanie wypowiedzieć się na ten temat.

Jak ocenił(a)by Pan(i) poszczególne aspekty związane z publiczną służbą zdrowia na terenie Gminy Łapy?

95 z 150 osób odpowiedziało na to pytanie

	zupełnie mnie nie zadowala	raczej mnie nie zadowala	nie mam zdania	raczej mnie zadowala	całkowicie mnie zadowala
Dostęp do informacji odnośnie służby zdrowia w internecie	22.2%	34.4%	16.7%	25.6%	1.1%
Dostęp do informacji odnośnie służby zdrowia w placówkach ochrony zdrowia	23.4%	29.8%	23.4%	20.2%	3.2%
Dostosowanie komunikacji pracowników służby zdrowia do potrzeb pacjentów	27.2%	33.7%	16.3%	19.6%	3.3%
Jakość świadczonych usług służby zdrowia	22%	29.7%	25.3%	18.7%	4.4%
Dyspozycyjność w służbie zdrowia (odbierane telefony, kolejki do terminów wizyt, ilość czasu na wizycie u lekarza)	37.9%	35.8%	13.7%	11.6%	1.1%

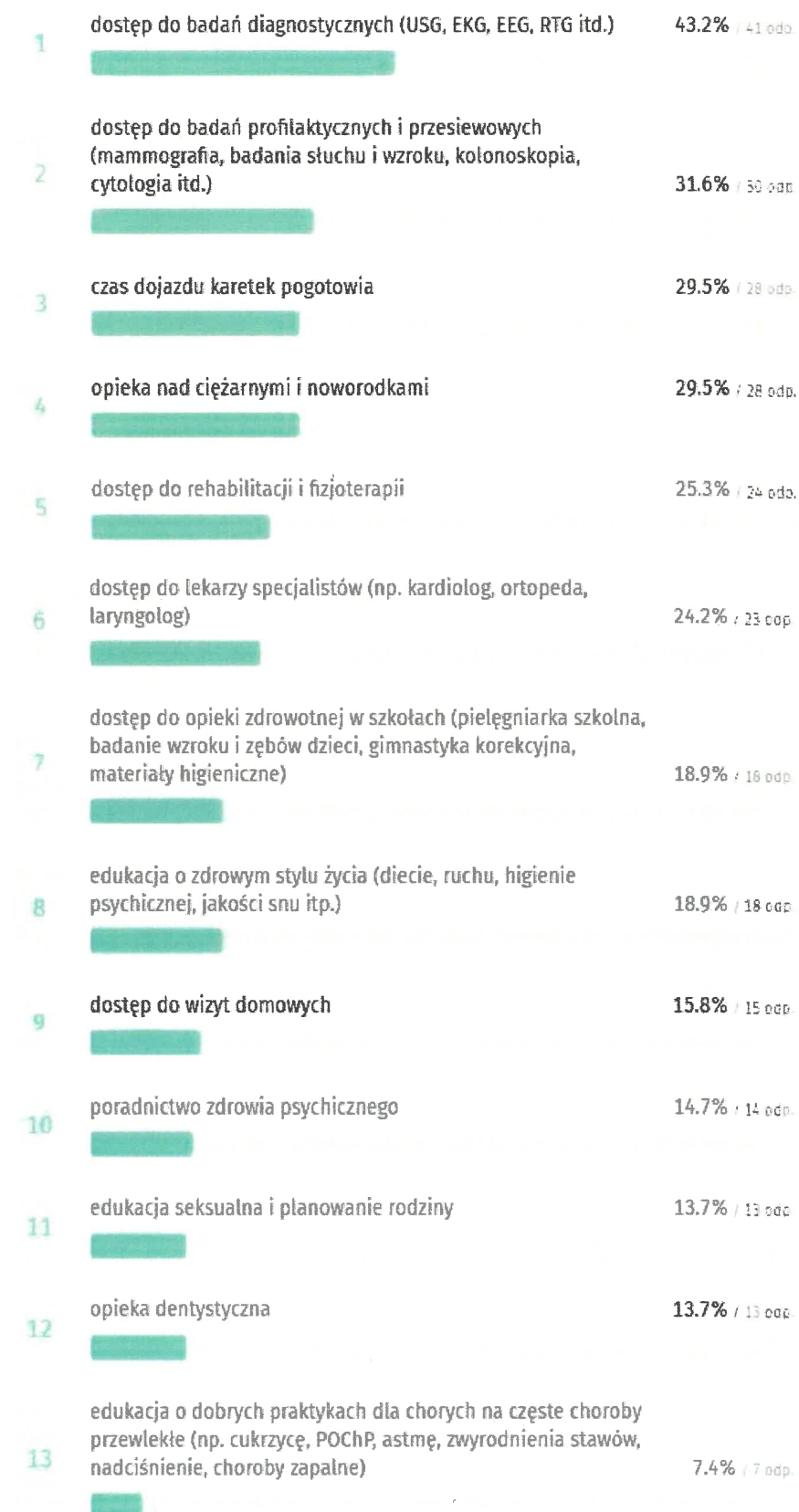
Powyższe wyniki przedstawiają w formie mapy cieplnej (*heat map*) oceny poszczególnych aspektów związanych z publiczną służbą zdrowia na terenie Gminy Łapy.

W każdym aspekcie, którego dotyczyły pytania, niewiele (poniżej 5%) osób wybierało opcję "całkowicie mnie zadowala". Najczęściej decydowano się na opcję "Zupełnie mnie nie zadowala" oraz "Raczej mnie nie zadowala". Świadczy to o licznych nieprawidłowościach w funkcjonowaniu publicznej ochrony zdrowia, które wyraźnie przeszkadzają i są zauważane przez mieszkańców gminy.

Najgorzej prezentuje się "Dostosowanie komunikacji pracowników służby zdrowia do potrzeb pacjentów" oraz "Dyspozycyjność w służbie zdrowia", co pozwala wnioskować, że są to najslabiej funkcjonujące ogniwa pośredniczące w relacji publiczna ochrona zdrowia-pacjent. Ponadto, zdaniem usługobiorców, informacje dostępne w internecie nie spełniają ich oczekiwań.

Które obszary funkcjonowania ochrony zdrowia w Gminie Łapy najbardziej wymagają rozwoju i poprawy?

95 z 150 osób odpowiedziało na to pytanie



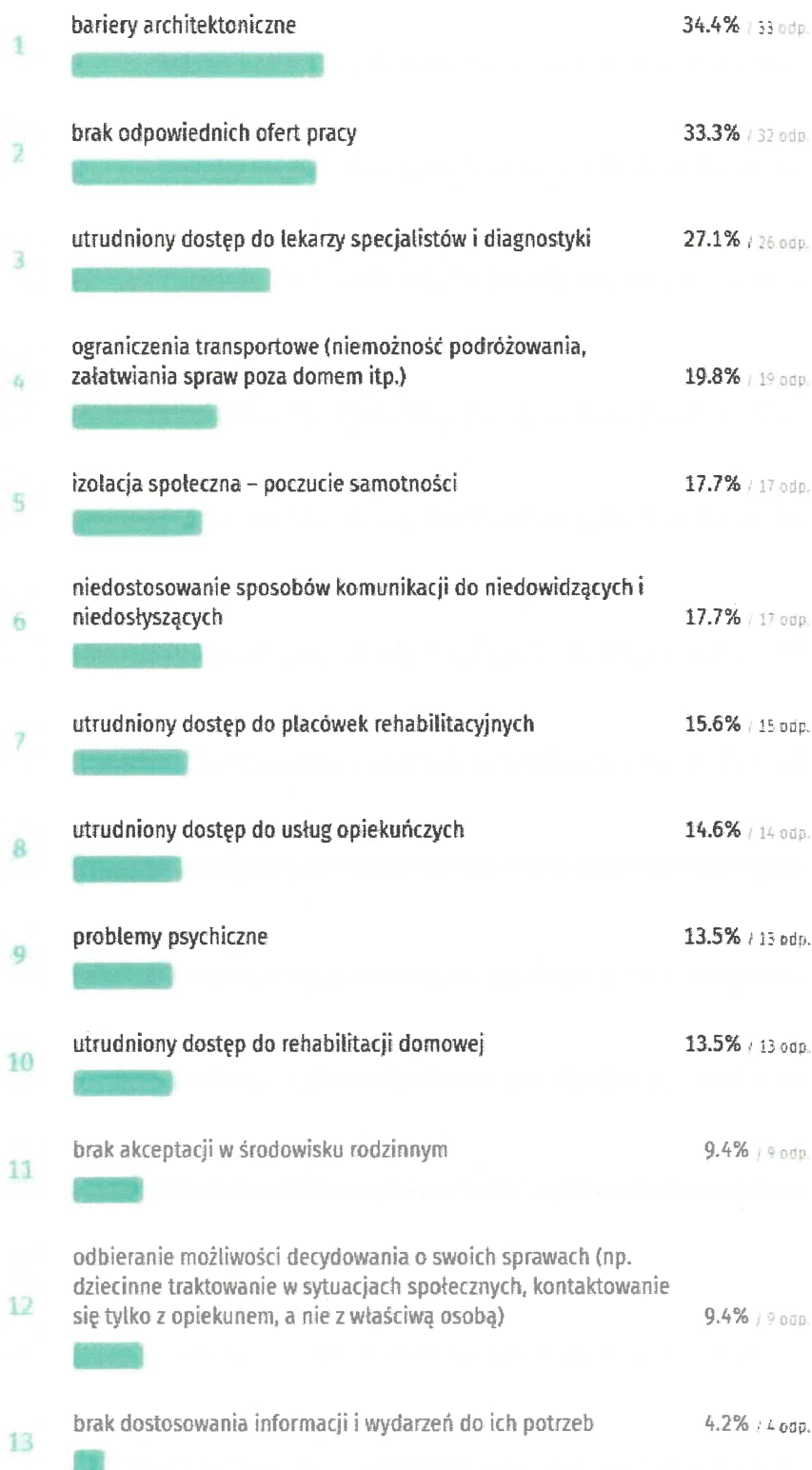
Jak widać na powyższej ilustracji, niemal wszystkie możliwe do wyboru opcje cieszyły się popularnością wśród respondentów.

Zrozumiałe jest, że przy pozostawiającym wiele do życzenia ogólnym stanie systemu świadczeń medycznych w Polsce pojedyncza gmina nie jest w stanie poradzić sobie z takim zestawem. Może to być jednak ważny przewodnik dla:

- dalszych analiz szczegółowych, na przykład w sprawie dostępu do badań wskazanego przez najwyższą liczbę ankietowanych można przeanalizować, w jakich pobliskich miejscowościach, w jakiej ilości i w jakiej odległości można znaleźć te możliwości diagnostyczne oraz porównać je z zapotrzebowaniem w populacji i sprawnością wykonania;
- wyboru tych starań, na które gmina byłaby w stanie albo przeznaczyć swoje środki, albo dla których chciałaby podjąć szersze starania, takie jak pozyskanie środków unijnych, partnerstwa publiczno-prywatne, negocjacje z NFZ, negocjacje z podmiotami komercyjnymi etc.

Jakie są najbardziej dotkliwe problemy społeczne, z którymi borykają się osoby z niepełnosprawnościami w gminie Łapy?

96 z 150 osób odpowiedziało na to pytanie



Problemy osób z niepełnosprawnościami nie są powszechnie rozumiane, dlatego rzadko znajdują rozwiązania w ofercie miast (odpowiednio skonstruowane usługi czy dostępność infrastruktury). Odpowiedzi mieszkańców potwierdzają ten stan rzeczy. Według nich największym problemem dla osób z niepełnosprawnościami są bariery architektoniczne (34,4%), do których zaliczamy brak dyspozycyjnych wind, brak pętli indukcyjnych dla osób niedostyszących, brak ikonografik przedstawiających plan budynku czy brak informacji obrazowej na temat tego, gdzie się udać i jak postępować.

Na drugim miejscu (33,3%) znalazł się brak dostosowań pracodawców do potrzeb osób z niepełnosprawnością.

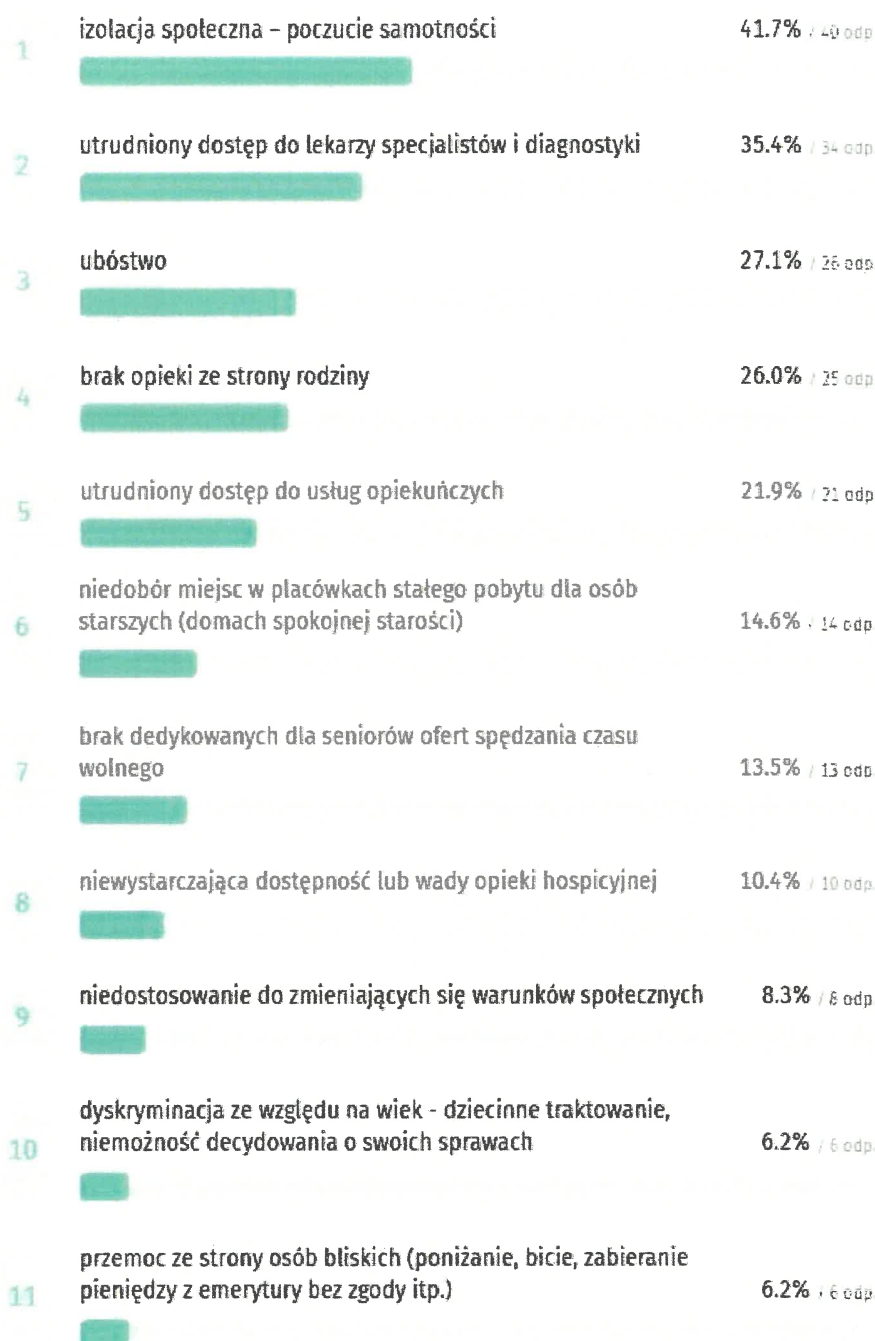
Jako kolejny wymieniano "Utrudniony dostęp do lekarzy specjalistów i diagnostyki" (27,1%), który wynika z barier komunikacyjnych oraz niedostosowania informacji do potrzeb. Owe problemy z komunikacją, szczególnie zauważalne wśród osób Głuchych i innych mających trudności w standardowej formie komunikacji odbywającej się w przychodniach, wpisują się w niskie zadowolenie z dostępu do informacji ujawnione w odpowiedziach na poprzednie pytanie.

Problemem są również ograniczenia transportowe (19,8%) odnoszące się głównie do barier komunikacyjnych oraz niedostosowania transportu publicznego do potrzeb.

17,7% badanych wskazało na izolację społeczną, stanowiącą poważny, aczkolwiek marginalizowany sposób wykluczania realnie wpływający na widoczność osób z niepełnosprawnością w społeczeństwie.

Jakie są najbardziej dotkliwe problemy społeczne, z którymi borykają się osoby starsze w gminie Łapy?

96 z 150 osób odpowiedziało na to pytanie



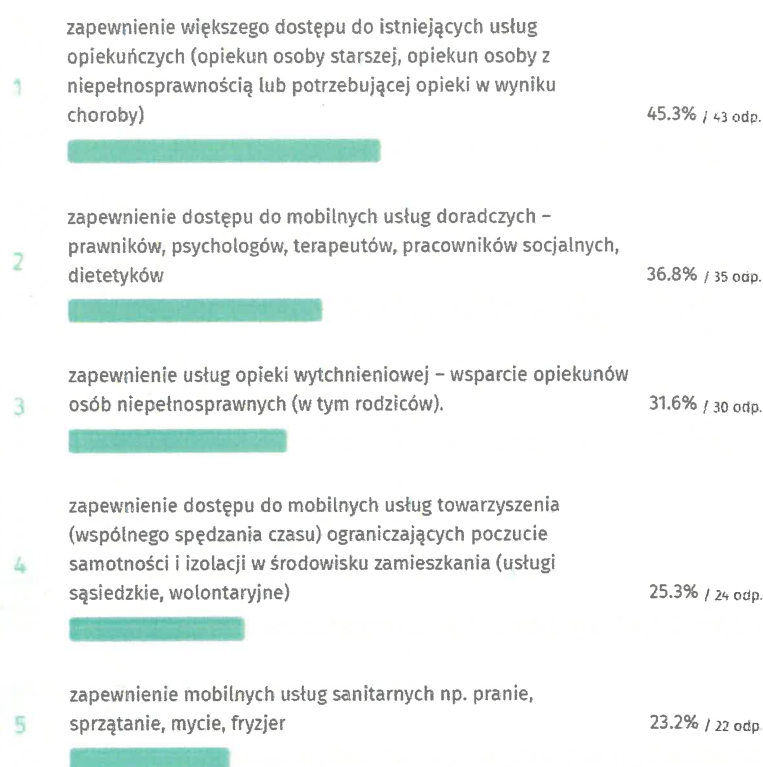
Zdaniem respondentów osoby starsze borykają się z problemami podobnymi do problemów osób niepełnosprawnych. Badani najczęściej (41,7%) wskazywali na izolację społeczną, która może wynikać z niemożności wyjścia z domu lub niedostosowania komunikatów. Może to świadczyć także o deficytach w ofercie związanej ze spędzaniem czasu wolnego skierowanej do seniorów.

Zgodnie z odpowiedziami respondentów, osoby starsze zmagają się również z problemem utrudnionego dostępu do lekarzy specjalistów i diagnostyki (35,4%).

Kolejne istotne problemy dotyczące seniorów to ubóstwo (27,1%) oraz brak opieki ze strony rodziny (26%). Mogą one wynikać z braku możliwości wykonywania pracy zarobkowej, zmuszając do ograniczenia wydatków i życia w oparciu o rentę/emeryturę. Niektóre z osób starszych nie mają rodzin lub nie mają z nimi kontaktów, przez co pozostają zdane na siebie i otoczenie. W wyniku tego napotyka wiele trudności, których nie są w stanie pokonać same.

Jaki pakiet usług ułatwiłby osobom starszym i osobom z niepełnosprawnościami oraz ich rodzinom codzienne życie oraz pełniejszy udział w życiu społecznym?

95 z 150 osób odpowiedziało na to pytanie



W odpowiedziach respondentów widać wyraźnie, że nie da się wskazać jednego pakietu, który rozwiązałby problemy większości osób starszych i niepełnosprawnych. Przedstawiciele tych grup nie tworzą jednolitej społeczności osób o podobnych potrzebach i oczekiwaniach. Konieczne jest więc oferowanie kompleksowego wsparcia dostosowanego do potrzeb indywidualnych.

Jak z Pana/Pani perspektywy wygląda sytuacja środowiska naturalnego na terenie Gminy Łapy?

93 z 150 osób odpowiedziało na to pytanie

	zdecydowanie się nie zgadzam	raczej się nie zgadzam	nie mam zdania	raczej się zgadzam	zdecydowanie się zgadzam
Gmina jest bardzo zielona, jest dużo skwerów, parków, drzew.	27,5%	30,8%	15,4%	24,2%	2,2%
Wywóz śmieci działa sprawnie.	18,3%	24,7%	16,1%	35,5%	5,4%
Miejsca publiczne są zadbane – nie ma śmieci na chodnikach, ulicach, parkach i w innych miejscach publicznych.	21,7%	29,3%	19,6%	28,3%	1,1%
Powietrze na terenie gminy jest czyste.	16,9%	22,5%	23,6%	33,7%	3,4%
W Łapach jest dużo programów wspierających ochronę środowiska (wymiana pieców, tańsza komunikacja w zimie, miejskie zbieranie śmieci i sadzenie drzew).	28,3%	29,3%	27,2%	12%	3,3%

W odpowiedzi na pytanie dotyczące sytuacji środowiska naturalnego na terenie Gminy Łapy można zauważyć wyraźne niezadowolenie wśród badanych. Mieszkańcy wskazywali na brak lub małą ilość zieleni w mieście (wzdłuż ulic, koło dworca przesiadkowego, wokół cmentarzy, itp.). Niemal 60% badanych nie zgadza się ze stwierdzeniem, że "Gmina jest bardzo zielona (...)".

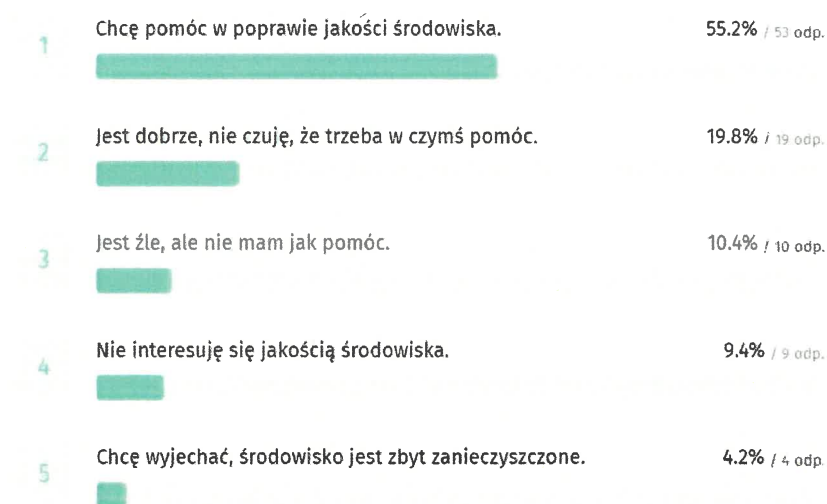
W odpowiedzi na dodatkowe pytanie otwarte ankietowani bardzo często zwracali uwagę na problem dostępności koszy na śmieci (zwłaszcza ich konkretnych rodzajów – elektryczne, bio, metal) w mieście oraz zbyt małej częstotliwości wywozu śmieci. Na powyższej mapie ciepła widzimy jednak, że dla pytania "Wywóz śmieci działa sprawnie" przeważają (35,5%) odpowiedzi "raczej się zgadzam". Możliwe, że rozbieżności są zależne od konkretnego miejsca zamieszkania badanych.

Zauważalne jest także niezdecydowanie respondentów w ocenie stwierdzenia "Miejsca publiczne są zadbane" – większość odpowiedzi waha się między "raczej się nie zgadzam" (29,3%) a "raczej się zgadzam" (28,3%).

Większość badanych (33,7%) jest zadowolona z jakości powietrza w Gminie Łapy. W jednej z odpowiedzi na dodatkowe pytanie otwarte opisano problem "czarnych, obfitych dymów kotłujących się z kominów" oraz zaproponowano kontrolę zanieczyszczeń. Wspominano także o zbyt małej liczbie programów wspierających ochronę środowiska oraz podkreślono potrzebę odgórnej edukacji młodzieży i dorosłych w tym temacie. Respondenci wyrażają chęć zaangażowania w sprawy dotyczące zieleni miejskiej. Wyraźnie podkreślają niedobór programów wspierających wymianę pieca.

Jaka jest Pana/Pani postawa względem stanu środowiska w Gminie Łapy?

96 z 150 osób odpowiedziało na to pytanie



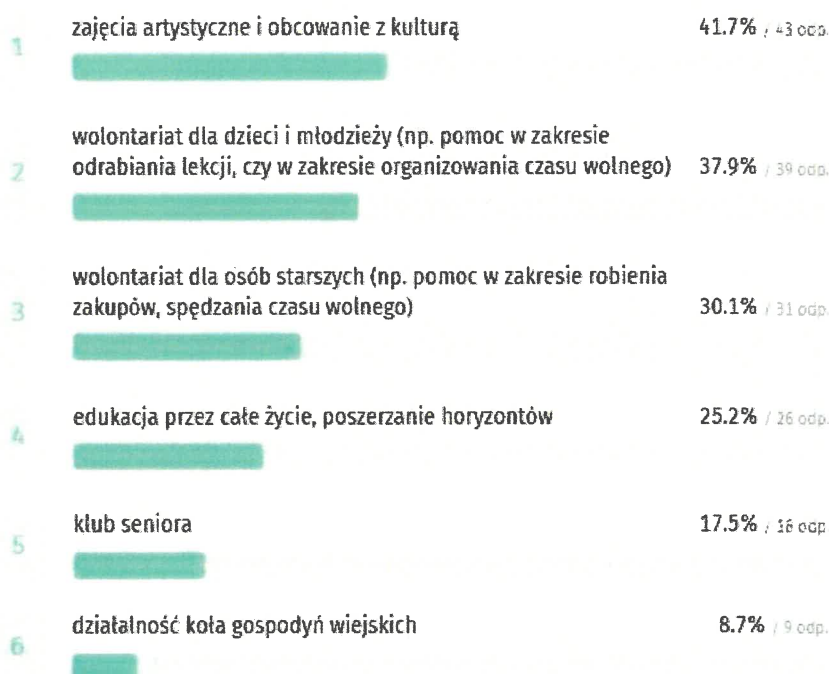
55,2% badanych wyraziło chęć zaangażowania w poprawę jakości środowiska w Gminie Łapy. Świadczy to o ogromnym potencjale lokalnej społeczności w zakresie zmian proekologicznych. Tylko 19,8% wskazało, że jest dobrze i nie trzeba nic zmieniać. Reszta albo nie jest zainteresowana (4,8%) albo nie ma jak pomóc (10,4%) lub też chce wyjechać z miasta (4,2%).

Aktywność obywatelska, edukacja, kultura i sport

Na pytania związane z aktywnością obywatelską, edukacją, kulturą, sportem i turystyką odpowiedzi udzieliło 70,7% badanych.

Które z poniższych typów aktywności lokalnej na terenie gminy Łapy wymagają Pana/Pani zdaniem najpilniejszego wsparcia lub utworzenia?

103 z 150 osób odpowiedziało na to pytanie



Mieszkańcy gminy Łapy wyrazili największe zainteresowanie zajęciami artystycznymi i obcowaniem z kulturą (41,7%). Ponadto uważają, że ich dzieci potrzebują pomocy przy pracach domowych i w organizacji czasu wolnego (37,9%). 30% ankietowanych wskazało na konieczność wsparcia osób starszych w ich codziennych aktywnościach oraz w organizacji czasu wolnego. Co czwarty badany podkreśla znaczenie dostępności edukacji przez całe życie. Ponadto zadeklarowana potrzeba prowadzenia Klubu Seniora oraz Koła Gospodyń Wiejskich wskazują na generalną otwartość mieszkańców gminy Łapy względem różnorodnych form spędzania wolnego czasu. Na podstawie uzyskanych odpowiedzi można zauważyć braki w dostępie do kultury oraz pomocy w codziennym życiu dzieci i osób starszych. Istnieje ogólne zapotrzebowanie na aktywności dodatkowe, do których dostęp na terenie gminy jest ograniczony.

Respondenci zostali następnie zapytani o opinie na temat projektu Inspiratorium Aktywności Społecznej. Został im przedstawiony następujący opis: "Jedną z nowych usług planowanych w ramach Centrum Usług Społecznych jest Inspiratorium Aktywności Społecznej. Będzie ono czynne 5 dni w tygodniu przez min. 8 godz. dziennie. Pomieszczenia Inspiratorium będą udostępnione dla wszystkich mieszkańców, dla realizacji działań edukacyjno-integracyjnych, aktywizacji, spotkań sąsiedzkich, spotkań obywatelskich i innych. Kadra Inspiratorium będzie zapleczem doradczo-konsultacyjnym dla tych osób, wsparciem doradczym w bieżących problemach społeczności oraz organizatorem stałych form edukacyjnych, integracyjnych i animacyjnych".

Jak ocenia Pan/Pani zapotrzebowanie na Inspiratorium Aktywności Społecznej w Gminie Łapy?

100 z 150 osób odpowiedziało na to pytanie



58% respondentów ankiety uznało stworzenie w Łapach takiej instytucji za potrzebne lub bardzo potrzebne, zaś zaledwie 13% – za niepotrzebne lub zupełnie niepotrzebne. O zapotrzebowaniu na Inspiratorium świadczą również dodatkowe komentarze, których udzielono w odpowiedzi na pytanie otwarte: uznano, że tak opisana instytucja mogłaby realizować bardzo potrzebne w gminie działania integracyjne (szczególnie w kontekście integracji pokoleń – współpracy młodzieży z osobami starszymi) oraz że jej funkcjonowanie mogłoby być odpowiedzią na izolację społeczną wywołaną pandemią.

Kolejnym z projektów, o który zapytani zostali respondenci, był projekt Klubu Wolontariusza. Został im przedstawiony następujący opis: "Jedną z nowych usług planowanych w ramach Centrum Usług Społecznych jest Klub Wolontariusza. W ramach usługi planuje się przeprowadzenie szkoleń dla wolontariuszy. Wpłynie to na wzrost poczucia bezpieczeństwa osób wspieranych oraz da możliwość szybkiego reagowania na ich potrzeby (zakupy, zdrowie, towarzyszenie)".

Jak ocenia Pan/Pani zapotrzebowanie na Klub Wolontariusza w Gminie Łapy?

97 z 150 osób odpowiedziało na to pytanie

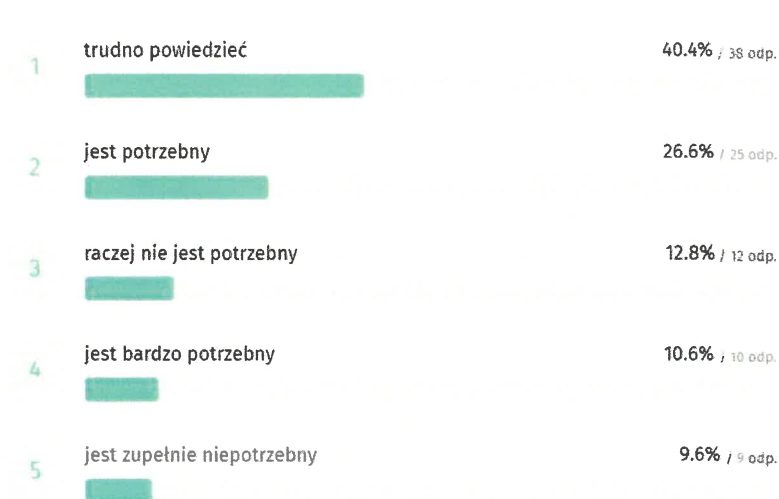


Za potrzebny lub bardzo potrzebny uznało go łącznie 64,9% respondentów; za niepotrzebny lub zupełnie niepotrzebny uznało go zaledwie 8,2% respondentów. Działalność związana z wolontariatem była również często wskazywana w odpowiedzi na pytanie o to, jakie typy aktywności lokalnej na terenie gminy Łapy wymagają najpilniejszego wsparcia lub utworzenia.

Ostatnim z projektów, o który zapytani zostali respondenci, był projekt Klubu Liderów Społecznych. Został im przedstawiony następujący opis: Jedną z nowych usług planowanych w ramach Centrum Usług Społecznych jest Klub Liderów Społecznych. Do udziału w Klubie zostaną zaproszeni wszyscy, którzy mają wewnętrzną potrzebę rozwoju oraz wizję działania we współpracy z innymi na rzecz pozytywnych zmian społecznych w Gminie Łapy. Celem działań będzie przygotowanie do bycia autentycznym liderem społecznym w środowisku lokalnym.

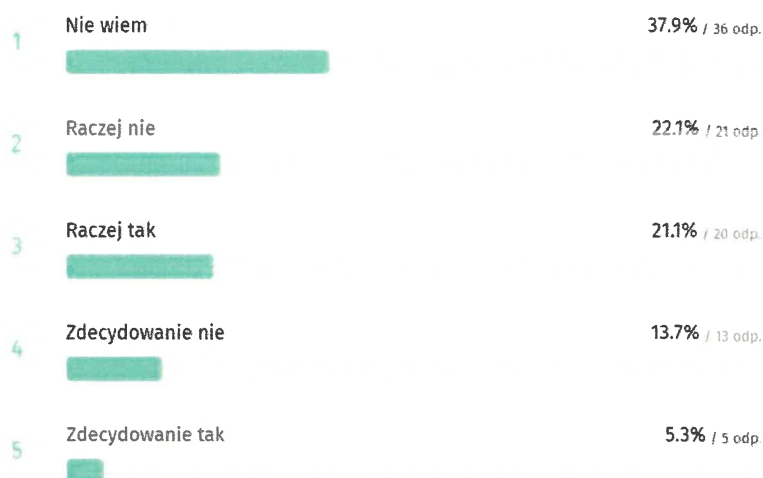
Jak ocenia Pan/Pani zapotrzebowanie na Klub Liderów Społecznych w Gminie Łapy?

94 z 150 osób odpowiedziało na to pytanie



Czy opisany projekt przemawia do Pana/Pani osobiście - czy byłby Pan zainteresowany/ byłaby Pani zainteresowana rozwojem kompetencji związanych z byciem liderem w środowisku lokalnym?

95 z 150 osób odpowiedziało na to pytanie



Ze wszystkich planowanych w ramach CUS nowych instytucji ta wzbudza największe kontrowersje. 37,2% respondentów uznało, że jest ona potrzebna lub bardzo potrzebna, a za raczej lub zupełnie niepotrzebną uznało ją 22,4%. Na pytanie o osobiste zainteresowanie rozwojem kompetencji związanych z byciem liderem w środowisku lokalnym 37,9% respondentów wskazało odpowiedź „nie wiem”, a 22,1% uznało, że „raczej nie” – były to dwie najpopularniejsze odpowiedzi.

Jak ocenia Pani(i) system edukacji publicznej na terenie Gminy Łapy?

94 z 150 osób odpowiedziało na to pytanie



Jak widać oceny respondentów są dość ambiwalentne – niemal po tyle samo osób wybrało odpowiedzi “raczej mnie zadowala” i “raczej mnie nie zadowala”. Aż 28,7% respondentów zaznaczyło opcję “nie mam zdania”.

Jakie są Pana/Pani zdaniem najważniejsze problemy dotyczące oświaty na terenie gminy?

104 z 150 osób odpowiedziało na to pytanie



Ponad jedna trzecia badanych jako największy problem szkolnictwa na terenie gminy Łapy wskazała ubogą ofertę zajęć pozalekcyjnych. Trzy kolejne najczęściej wybierane odpowiedzi to: niedofinansowanie szkół (26,9%), przeciążenie uczniów nauką (25%) oraz brak dostosowania do indywidualnych potrzeb uczniów (23,1%).

Jak ocenia Pan/Pani wyposażenie placówek oświaty?

98 z 150 osób odpowiedziało na to pytanie

	zupełnie mnie nie zadowala	raczej mnie nie zadowala	nie mam zdania	raczej mnie zadowala	całkowicie mnie zadowala
Sprzęt komputerowy i multimedialny	11.2%	18.4%	30.6%	35.7%	4.1%
Pomoce dydaktyczne	7.3%	25%	32.3%	32.3%	3.1%
Wyposażenie sal	8.2%	24.7%	27.8%	38.1%	1%
Szerokopasmowy internet	8.8%	20.9%	37.4%	27.5%	5.5%
Boiska i obiekty sportowe należące do szkół	8.4%	22.1%	28.4%	32.6%	8.4%
Stan budynków oświaty	11.5%	24%	26%	34.4%	4.2%

Wśród odpowiedzi na pytania dotyczące oceny wyposażenia placówek oświaty dominują "nie mam zdania" oraz "raczej mnie zadowala". Może to sugerować nieznaną sytuację lub brak wiedzy ankietowanych na temat standardów dobrego wyposażenia.

Jak wygląda sytuacja związana z kulturą i wydarzeniami kulturalnymi na terenie gminy?

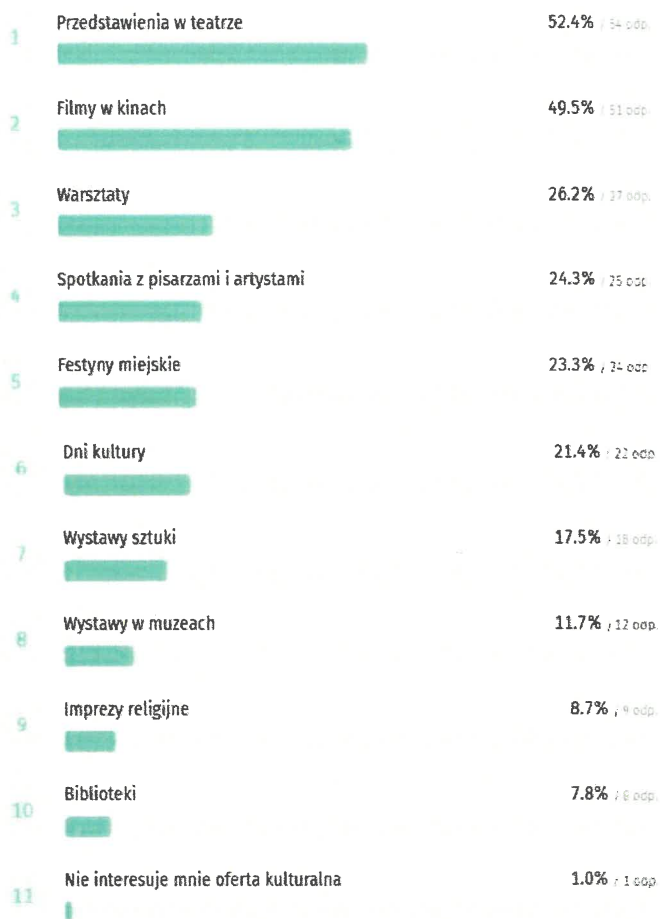
102 z 150 osób odpowiedziało na to pytanie

	zdecydowanie się nie zgadzam	raczej się nie zgadzam	nie mam zdania	raczej się zgadzam	zdecydowanie się zgadzam
Na terenie gminy jest dużo placówek kultury (muzea, kina, galerie sztuki, domy sztuki).	55%	24%	10%	10%	1%
Na terenie gminy organizowanych jest dużo wydarzeń kulturalnych.	39.2%	25.5%	18.6%	15.7%	1%
Wydarzenia kulturalne organizowane na terenie gminy są ciekawe.	28.7%	25.7%	16.8%	24.8%	4%
Placówki kultury na terenie gminy są zadbane.	19.6%	15.7%	20.6%	37.3%	6.9%

Mapa cieplna prezentująca oceny mieszkańców na temat różnych aspektów związanych z kulturą na terenie gminy Łapy wyraźnie wskazuje na zbyt małą dostępność takich placówek (79%) i wydarzeń (54,4%). Jednocześnie, jeśli chodzi o istniejące miejsca, niemal 45% badanych jest zadowolona z ich stanu.

Jakie miejsca i wydarzenia związane z kulturą chętnie byłyby dla Pani/Pana interesujące, gdyby były łatwiej dostępne?

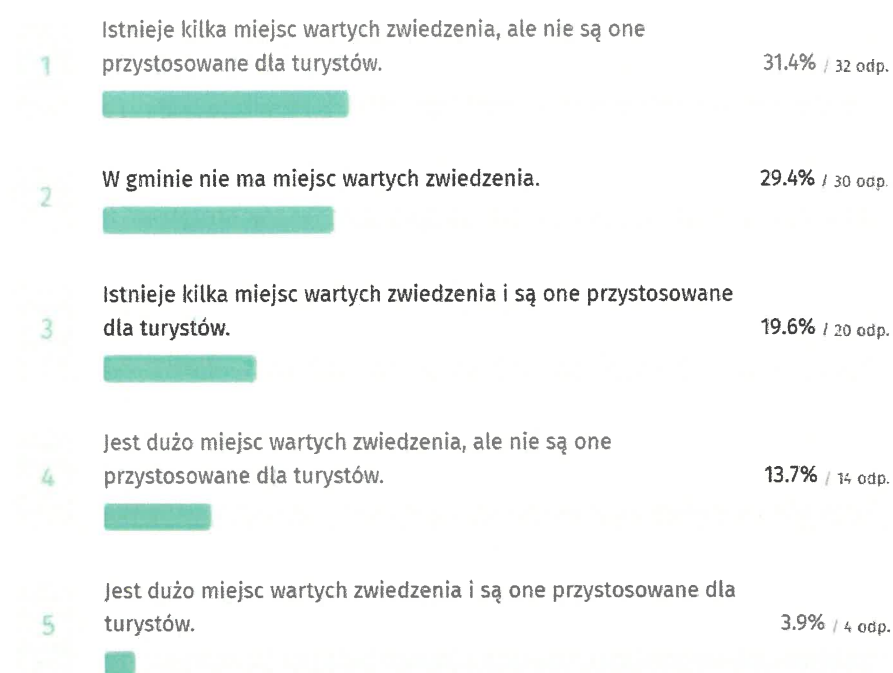
103 z 150 osób odpowiedziało na to pytanie



Otrzymane wyniki pokazują, że wśród mieszkańców gminy Łapy istnieje wyraźna potrzeba uczestnictwa w różnorodnych wydarzeniach kulturalnych ze szczególnym uwzględnieniem spektakli teatralnych (52,4%) oraz pokazów filmowych (49,5%). Obecnie takie formy aktywności są trudno dostępne.

Jak wygląda sytuacja związana z turystyką na terenie Gminy Łapy?

102 z 150 osób odpowiedziało na to pytanie



Mieszkańcy gminy Łapy wskazują na istnienie kilku miejsc wartych zwiedzenia (31,4%), lecz jednocześnie podkreślają ich brak przystosowania do turystów (19,6%) oraz brak odpowiedniej reklamy.

W jakim miejscu uprawia Pan(i) sport?

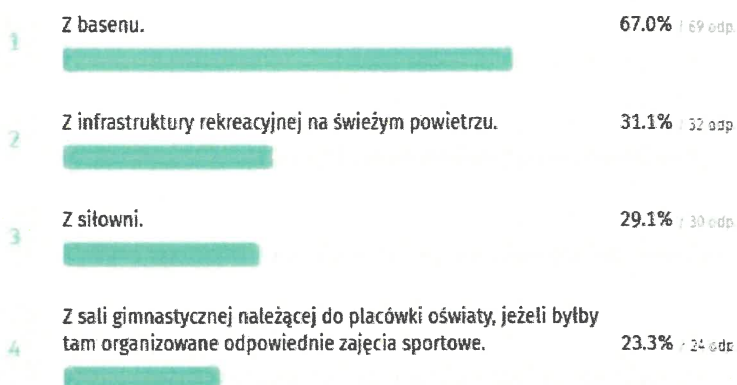
97 z 150 osób odpowiedziało na to pytanie

	nigdy	prawie nigdy	trudno powiedzieć	czasami	często
Na świeżym powietrzu	2.1%	7.2%	4.1%	41.2%	45.4%
Na siłowni	42.7%	17.3%	8%	20%	12%
Na basenie	37.8%	24.3%	8.1%	25.7%	4.1%
W szkole	52.1%	16.4%	12.3%	12.3%	6.8%
Na sali gimnastycznej	38%	16.5%	8.9%	25.3%	11.4%
W domu	6.7%	5.6%	9%	47.2%	31.5%
Na plaży	45.8%	12.5%	13.9%	22.2%	5.6%

jak widać na powyższej mapie cieplnej mieszkańcy gminy Łapy uprawiają sport głównie na świeżym powietrzu oraz w domu. Może to świadczyć o braku odpowiedniej infrastruktury, która umożliwiłaby rekreację w innych miejscach. Może to wynikać również z obostrzeń związanych z sytuacją pandemiczną.

Z których miejsc uprawiania sportu korzystał(a)by Pan(i), gdyby były łatwo dostępne?

103 z 150 osób odpowiedziało na to pytanie



67% respondentów wskazała zapotrzebowanie na basen. Ankietowani chętnie korzystaliby także z infrastruktury rekreacyjnej na świeżym powietrzu, siłowni lub sali gimnastycznej, jeśli byłyby tam prowadzone zajęcia sportowe.

**CENTRUM USŁUG
SPOŁECZNYCH W ŁAPACH**
18-100 Łapy, ul. Główna 50
tel./fax 85 715 25 50, tel. 85 715 27 18
NIP9660591331, REGON050259294 (8)

DYREKTOR
Centrum Usług Społecznych
w Łapach
Katarzyna Zukowska - Koc