




**Swarmcheck**



# Rezultaty sondażu dla młodzieży

Centrum Usług Społecznych w Łapach



Unia Europejska  
Europejski Fundusz Społeczny





## Informacje o sondażu

Celem sondażu było poznanie opinii i oczekiwań młodzieży mieszkającej na terenie Gminy Łapy w wieku od 14 do 20 lat w sprawach dotyczących systemu usług społecznych (w zakresie wyznaczonym przez UoRUS). Tematyka pytań została dobrana pod kątem zainteresowań i potrzeb osób w wieku szkolnym (w przeciwieństwie do ankiety nie dotyczyła wszystkich obszarów usług społecznych). Sondaż był w pełni anonimowy.

Sondaż składał się w większości z pytań zamkniętych oraz kilku otwartych. Niektóre z pytań zamkniętych umożliwiały wybór tylko jednej odpowiedzi. W tych przypadkach odpowiedzi respondentów sumują się do 100%. Inne pytania umożliwiały wybór większej liczby odpowiedzi, czasem odgórnie określonej, czasem dowolnej. W tych przypadkach odpowiedzi respondentów mogą sumować się do wartości większej niż 100%. Dla przykładu, jeśli w jakimś pytaniu można było wybrać maksymalnie 2 odpowiedzi i wszyscy respondenci wybraliby dokładnie 2, ich odpowiedzi sumowałyby się do 200%. Ponadto część pytań zamkniętych wykorzystywała skalę Likerta – respondenci mogli wyrazić swoją ocenę danego stwierdzenia lub instytucji w 5-punktowej skali.

W przeciwieństwie do ankiety, sondaż nie był udostępniany w wersji papierowej. Link do komputerowej wersji sondażu został przekazany dyrektorom i dyrektorkom lokalnych placówek oświaty z prośbą o przekazanie ich nauczycielom i nauczycielkom tak, aby mogli i mogły przeprowadzić sondaż w ramach godzin lekcyjnych.

Zebrano 97 odpowiedzi. Stosunek próby badawczej do całości populacji wynoszącej około 1100 osób pozwala uznać, że możemy być pewni uzyskanych rezultatów na 95% przy +/- 10% błędzie.

---

# Metryczka

## Zaznacz swoje miejsce zamieszkania

95 z 97 osób odpowiedziało na to pytanie



W sondażu wzięło udział 97 osób, które stanowią młodzież z 16 miejscowości z gminy Łapy. Zdecydowana większość ankietowanych zamieszkuje Miasto Łapy (64%). Może to rzutować to na zawarte w rezultatach sondażu oceny. Mieszkańcy Miasta Łapy mają bowiem nieporównywalnie lepszy dostęp do większości usług społecznych niż osoby mieszkające na terenach wiejskich.

Rozpiętość wiekowa ankietowanych to 14-20 lat. Najliczniejszą grupę stanowiły osoby należące do przedziału 15-17 lat (78% udzielonych odpowiedzi).

## Podaj swoją płeć:

93 z 97 osób odpowiedziało na to pytanie

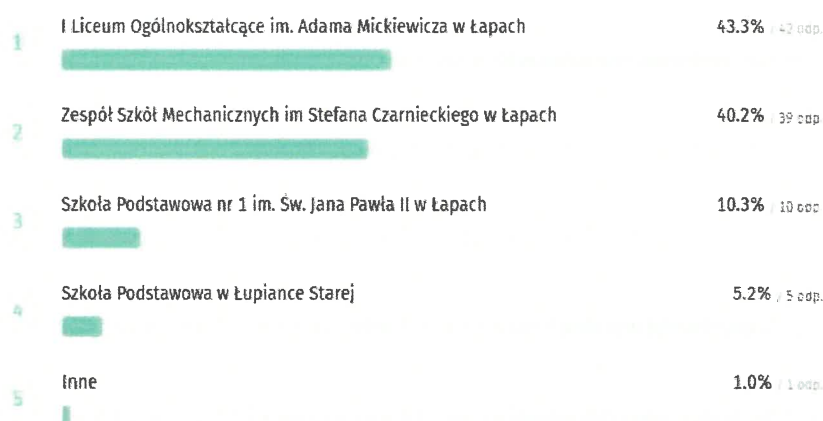


Pod względem płci badanych przeważały dziewczyny. Należy zaznaczyć, że płeć może mieć wpływ na oceny niektórych usług społecznych, zatem wyniki mogą być zdeterminowane przez punkt widzenia tej grupy.

# Szkoła

## Do jakiej szkoły uczęszczasz?

97 z 97 osób odpowiedziało na to pytanie



Zdecydowaną większość badanych (84%) stanowią uczniowie I LO w Łapach oraz Zespołu Szkół Mechanicznych w Łapach.

## Czy w Twojej szkole są miejsca, w których możesz:

92 z 97 osób odpowiedziało na to pytanie

	Tak	Nie
Odpocząć	64.8%	35.2%
Zagrać w coś, spędzić czas z przyjaciółmi	84.8%	15.2%
Porozmawiać z pedagogiem	70.8%	29.2%
Zjeść śniadanie/obiad w spokoju	67.4%	32.6%
Poczytać książki	77.2%	22.8%
Skorzystać z komputera	69.7%	30.3%
Uprawiać sport poza obowiązkowymi lekcjami WF	82.4%	17.6%
Otrzymać poradę związaną ze zdrowiem i higieną	55.6%	44.4%

Zdecydowana większość badanej młodzieży odnajduje w swojej szkole przestrzeń na sport i interakcje z rówieśnikami. Spośród podanych kwestii najmniej osób potwierdza, że ma w szkole dostęp do porady związanej ze zdrowiem i higieną. Duża grupa osób (35%) nie ma w szkole warunków do odpoczynku, 29% ma trudność, by porozmawiać z pedagogiem, 32% nie ma jak zjeść w spokoju, a 30% nie ma dostępu do komputera.

## Czy w salach lekcyjnych i szkole są takie rzeczy jak:

95 z 97 osób odpowiedziało na to pytanie

	Tak	Nie
Rzutnik multimedialny w klasach	94.7%	5.3%
Komputery dla wszystkich z aktualnym oprogramowaniem	74.2%	25.8%
Instrumenty do nauki muzyki	19.3%	80.7%
Tablica interaktywna	84%	16%
Narzędzia do matematyki (ogromna linijka, kątomierz, cyrkiel do obliczania na tablicy, figury przestrzenne do oglądania z każdej strony)	93.5%	6.5%
Zestawy do pomiarów wagi, temperatury, długości, termometry, mikroskopy itp. na fizykę i chemię	68.9%	31.1%
Głobus, atlas	97.8%	2.2%

Większość respondentów (81%) wskazuje, że w szkole nie ma dostępu do instrumentów, na których mogłyby uczyć się muzyki. Brakuje również przyrządów eksperymentalnych oraz komputerów z aktualnym oprogramowaniem. W odpowiedziach na dodatkowe pytanie otwarte uczniowie zwrócili uwagę na brak sprawnych komputerów (w tym laptopów), tabletów, narzędzi eksperymentalnych do fizyki i chemii (w tym odczynników), pomocy naukowych do biologii (np. szkieletów zwierząt, przedmiotów do nauki anatomii człowieka), materiałów do plastyki, mikroskopów, atlasów, tablicy interaktywnej oraz instrumentów muzycznych.

## Czujesz, że Twoja szkoła dostosowuje się do Twoich potrzeb i problemów?

95 z 97 osób odpowiedziało na to pytanie



Znaczna większość badanych (72 %) uważa, że szkoła dostosowuje się do ich potrzeb i problemów.

W odpowiedziach na dodatkowe pytanie otwarte o to, jakiego typu są to potrzeby i problemy, respondenci dali do zrozumienia, że oczekują mniejsze faworyzacji, większego zrozumienia ze strony nauczycieli (szczególnie księdza), powstrzymania przemocy ze strony starszych klas, rozmów o zdrowiu psychicznym i pomocy pedagoga oraz wsparcia dla uczniów, którzy dużo pracują w domu. Niektórzy odczuwają zbyt dużą ingerencję szkoły w życie prywatne. Wskazano też zapotrzebowanie na miejsca do siedzenia i odpoczynku na korytarzach, miejsca umożliwiające spokojne spożywanie posiłków oraz wyposażenie sal lekcyjnych w dobre ogrzewanie i rolety.

## Jak wygląda sytuacja z nauką w Twojej szkole?

94 z 97 osób odpowiedziało na to pytanie



Według ponad połowy respondentów (54%) w szkole za mało naucza się wiedzy praktycznej. 28% respondentów zgłasza, że zajęcia szkolne są niewystarczające i potrzebują dodatkowych zajęć pozalekcyjnych lub korepetycji z niektórych przedmiotów.

Młodzież licznie wypowiedziała się także w dodatkowym pytaniu otwartym o zapotrzebowanie na dodatkowe zajęcia i koła zainteresowań. W propozycjach pojawiły się: zajęcia z matematyki, biologii,

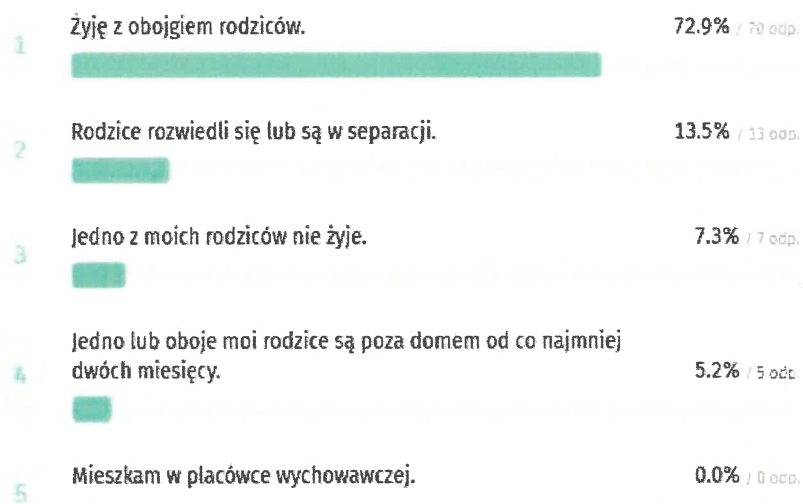


języka polskiego, psychologii, programowania, informatyczne (np. z nauką photoshopa i montażu filmów), teatralne, muzyczne, robotyka, zajęcia z języków obcych, filozofii, tańca, etyki, rzemiosł artystycznych, fotografii, elektroniki, plastyki, szycia i szydełkowania, malarstwa, grafiki komputerowej, zajęcia teatro-wokalne, z fizyki i matematyki w życiu codziennym. Mile widziany byłyby także "kursy o podstawach dorosłego życia typu pomoc w najprostszych rzeczach, nauka jak płacić podatki itp.", kursy związane z trybem życia, zajęcia z finansów osobistych, kursy zdrowego stylu życia i edukacji seksualnej. Uczniowie chętnie uczęszczaliby także na zajęcia szachowe, ekologiczno-przyrodnicze, ekonomiczno-przyrodnicze i sportowe (SKS, treningi, basen, piłka siatkowa i nożna). Większość z odpowiedzi powtarza się wielokrotnie.

## Rodzina

### Jaka jest Twoja aktualna sytuacja rodzinna?

96 z 97 osób odpowiedziało na to pytanie



Część badanej młodzieży (27%) to osoby, w których życiu przynajmniej jeden z rodziców jest jest nieobecny.

## Jaka jest Twoja relacja z rodzicami lub opiekunami?

96 z 97 osób odpowiedziało na to pytanie

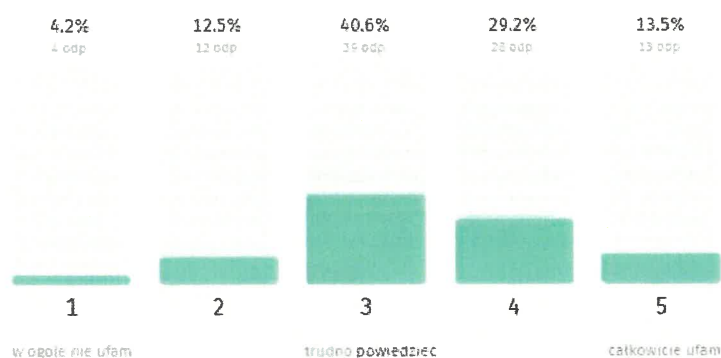
1	Rodzice/opiekunowie są pomocni i zawsze mogę na nich liczyć.	71.9% / 69 odp.
2	Rodzice/opiekunowie zachęcają mnie do działania i wspierają w trudnościach.	42.7% / 41 odp.
3	Chętnie słucham opinii i rad moich rodziców/opiekunów.	30.2% / 29 odp.
4	Często robię z rodzicami/opiekunami fajne rzeczy, np. małe wycieczki, gry, majsterkowanie, ogrodnictwo, gotowanie.	27.1% / 26 odp.
5	Rodzice/opiekunowie dbają o mój wszechstronny rozwój i szanse na przyszłość.	26.0% / 25 odp.
6	Gdybym powiedzia(a) rodzicom/opiekunom, że jestem w ciąży lub że jestem gejem/lesbijką, znalazł(a)bym u nich wsparcie.	18.8% / 18 odp.
7	Rodzice/opiekunowie zazwyczaj powiadamiają mnie z wyprzedzeniem o decyzjach, które mnie dotyczą, i pytają mnie o zdanie.	18.8% / 18 odp.
8	Rodzice/opiekunowie cieszą się, że mogą się ode mnie czegoś nauczyć o moich zainteresowaniach i życiu młodych ludzi.	17.7% / 17 odp.
9	Widzę, że rodzice/opiekunowie szczerze się starają, ale nie umieją ze mną rozmawiać.	15.6% / 15 odp.
10	Rodzicom/opiekunom zależy tylko na tym, żebym nie sprawiał(a) problemów, a nie na tym, żebym był(a) szczęśliwy/a.	8.3% / 8 odp.
11	Rodzice/opiekunowie agresywnie narzucają mi swoje przekonania religijne.	7.3% / 7 odp.
12	Rodzice/opiekunowie spychają na mnie swoje obowiązki.	7.3% / 7 odp.
13	Rodzice/opiekunowie są zajęci bardziej innymi sprawami (np. pracą, rodzeństwem) niż mną.	7.3% / 7 odp.
14	Muszę uciekać się do drobnych kłamstw, żeby uczestniczyć w normalnym życiu towarzyskim, bo rodzice/opiekunowie chcą kontrolować wszystko, co robię i dobierać mi przyjaciół.	6.2% / 6 odp.
15	Boję się moich rodziców/opiekunów.	3.1% / 3 odp.
16	Rodzice/opiekunowie bardzo mnie ograniczają nawet w mało istotnych sprawach, takich jak styl ubioru i muzyki.	2.1% / 2 odp.
17	Nie czuję wsparcia i uwagi ze strony rodziców/opiekunów.	1.0% / 1 odp.

Większość młodzieży z gminy Łapy zgadza się z ogólnym stwierdzeniem, że rodzice/opiekunowie są pomocni, jednak mniejsza liczba osób potwierdza zaangażowanie rodziców w poszczególnych obszarach życia.

### Na ile ufasz dorosłym w zakresie decyzji, które oni podejmują w Twoim imieniu?

96 z 97 osób odpowiedziało na to pytanie

#### 3.4 Średnia ocena



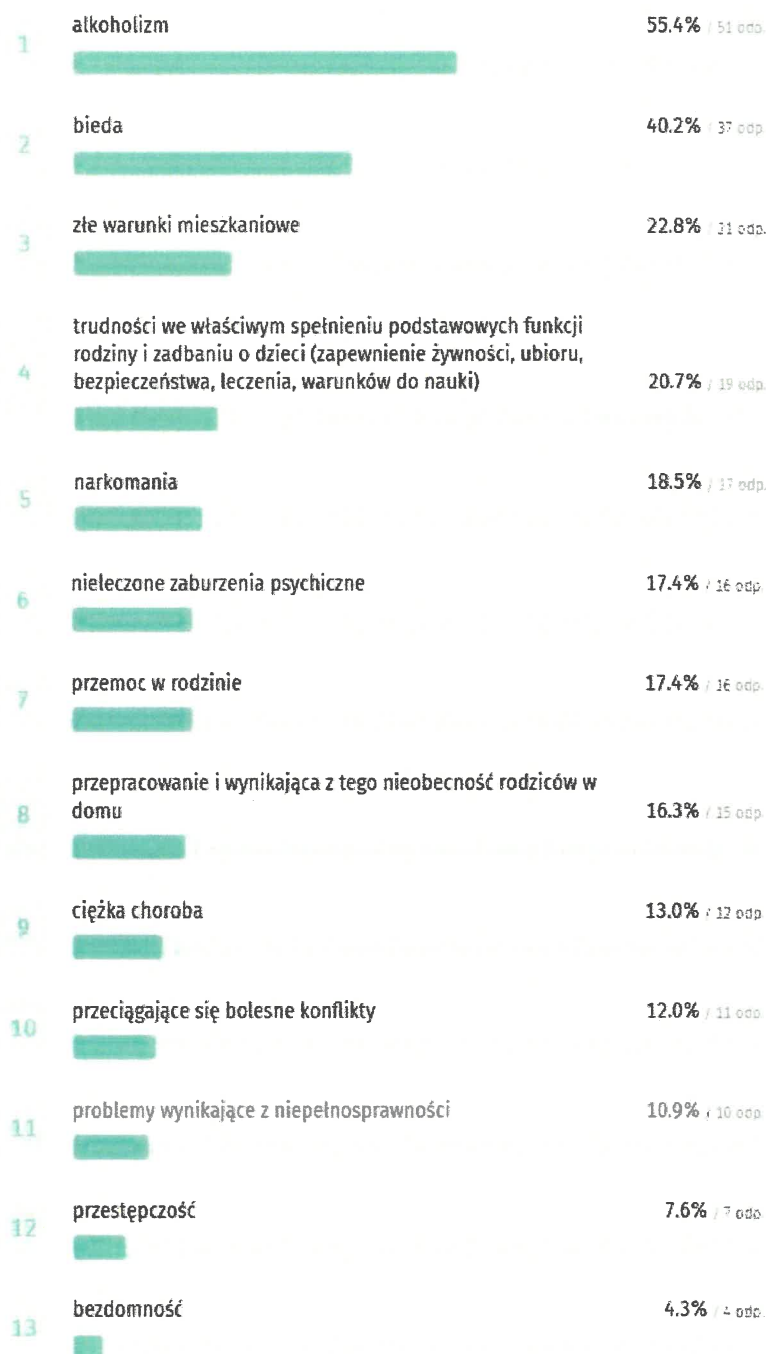
Większości ankietowanych (41%) jest trudno ocenić, czy mogą ufać dorosłym w zakresie decyzji podejmowanych w ich imieniu. Druga co do liczebności grupa (29%) to osoby, które raczej im ufają, ale nie całkowicie.

W odpowiedzi na dodatkowe pytanie otwarte, w którym respondenci mogli odnieść się do pytania o poziom zaufania do dorosłych, pojawiły się opinie, że wybory dorosłych są niewystarczające i że dorośli chcą dobrze, ale nie mogą wiedzieć co jest dla młodzieży najlepsze. Pojawił się postulat, by podejmowanie decyzji o swoim życiu w większym stopniu należało do młodych osób. Niektórzy badani wskazali, że nie mają zaufania do wszystkich dorosłych (np. ufają tylko rodzicom i niektórym lekarzom).

## Wsparcie dla rodziny

Które z poniżej wymienionych poważnych trudności najczęściej spotykają (według Twojej wiedzy) rodziny w gminie Łąpy?

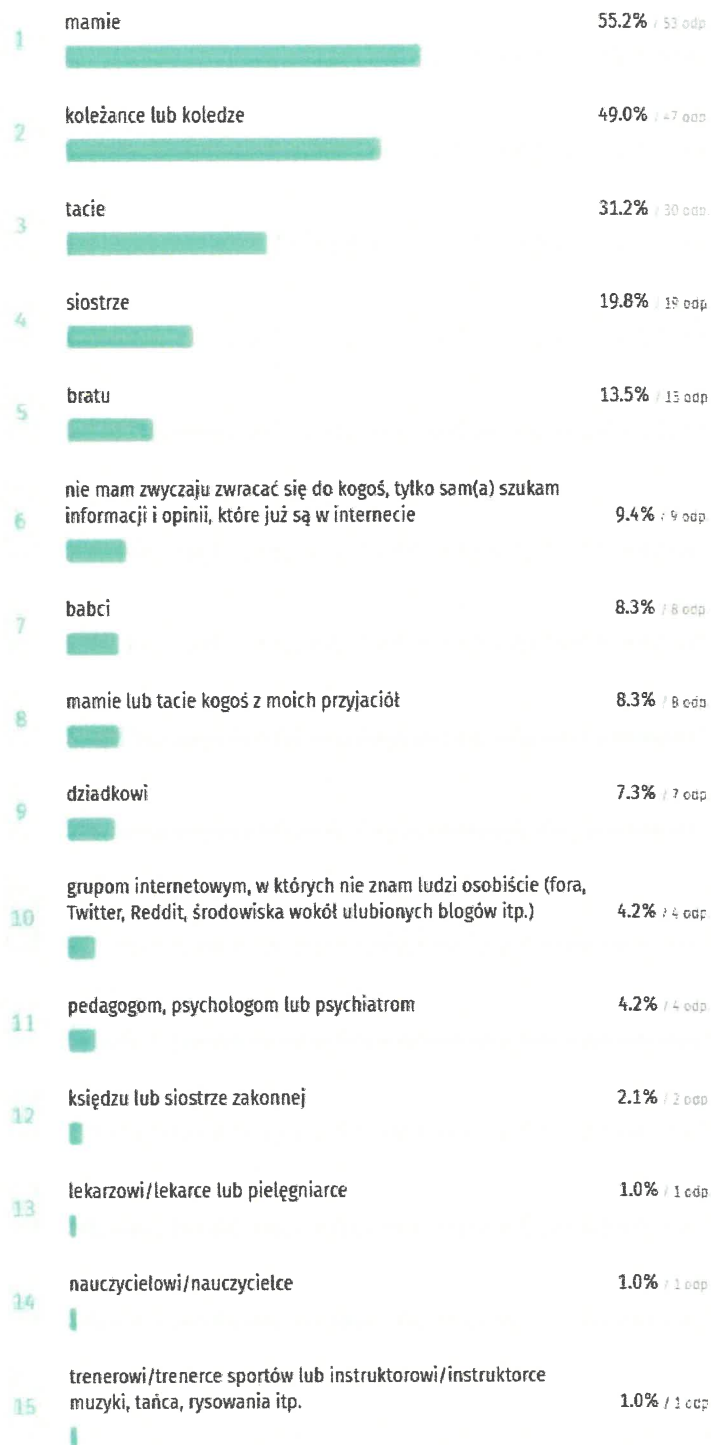
92 z 97 osób odpowiedziało na to pytanie



Jak wskazała większość badanych (55%), najczęściej spotykaną poważną trudnością rodzin w Gminie Łąpy jest alkoholizm. 40% respondentów wskazało ubóstwo.

## Komu najbardziej ufasz w kwestii osobistych spraw i problemów?

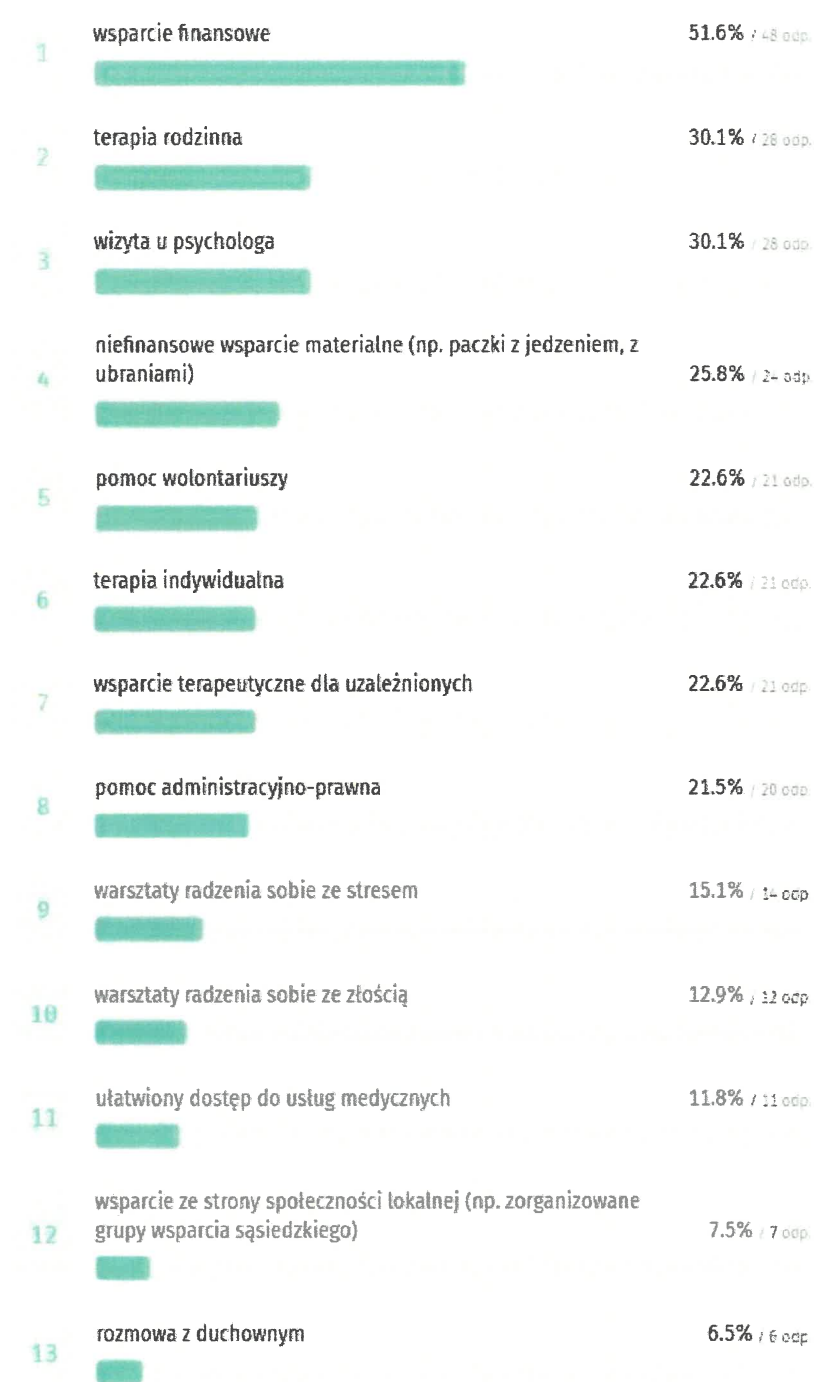
96 z 97 osób odpowiedziało na to pytanie



Zdecydowanie największa liczba respondentów, że w kwestii osobistych spraw i problemów najbardziej ufają mamom (55,2%) oraz koleżankom i kolegom (49%).

## Jakie formy wsparcia byłyby, Twoim zdaniem, pomocne dla osób lub rodzin w kryzysie w gminie Łapy?

93 z 97 osób odpowiedziało na to pytanie



Wiele z zaproponowanych w sondażu form wsparcia zostało uznanych przez młodzież za pomocne dla osób lub rodzin w kryzysie. Najwięcej głosów zebrało wsparcie finansowe (52%), terapia rodzinna (30%) oraz wizyta u psychologa (30%).

### Czy uważasz, że przemoc domowa to poważny problem w Gminie Łapy?

94 z 97 osób odpowiedziało na to pytanie



Niemal połowa badanej młodzieży (45,7%) wskazuje, że przemoc domowa w gminie Łapy jest poważnym problemem.

### Czy uważasz, że przemoc w rodzinie to sprawa prywatna, do której nikt nie powinien się wtrącać?

92 z 97 osób odpowiedziało na to pytanie



Młodzież w zdecydowanej większości (83%) uważa, że przemoc w rodzinie nie jest tylko prywatną sprawą, w którą inni nie powinni ingerować.

### Czy w Twoim domu występuje przemoc fizyczna lub psychiczna?

95 z 97 osób odpowiedziało na to pytanie



Wśród osób badanych 8% zadeklarowało, że podlega w domu przemocy fizycznej lub psychicznej.

## Przeciwdziałanie bezrobociu

Czy zamierzasz zostać w swojej obecnej miejscowości zamieszkania po ukończeniu szkoły?

96 z 97 osób odpowiedziało na to pytanie



Aż 47% respondentów zadeklarowało, że po ukończeniu szkoły zamierza wyjechać ze swojej gminy. 39% się waha.

Czy zamierzasz wrócić do swojej rodzinnej miejscowości (lub generalnie do gminy Łapy) po ukończeniu studiów?

95 z 97 osób odpowiedziało na to pytanie



39% respondentów zadeklarowało, że nie zamierza wrócić do gminy Łapy po studiach. 46% się waha.



## Jak oceniasz prawdziwość poniższych stwierdzeń?

96 z 97 osób odpowiedziało na to pytanie

	zdecydowanie się nie zgadzam	raczej się nie zgadzam	trudno powiedzieć	raczej się zgadzam	zdecydowanie się zgadzam
Widzę w gminie Łapy swoją przyszłość.	20.8%	29.2%	34.4%	11.5%	4.2%
Gmina Łapy to dobre miejsce do życia dla ludzi wchodzących w dorosłość.	16.8%	31.6%	24.2%	24.2%	3.2%
Edukacja publiczna w gminie Łapy zapewnia wykształcenie ułatwiające młodym ludziom wejście na rynek pracy.	14.7%	16.8%	30.5%	31.6%	6.3%
Na terenie gminy Łapy znajdują się interesujące mnie miejsca pracy.	31.2%	24.7%	26.9%	11.8%	5.4%
Mam poczucie, że bez problemu znajdę pracę na terenie gminy Łapy.	24.5%	33%	23.4%	11.7%	7.4%
Mam poczucie, że moje kompetencje i umiejętności po ukończeniu szkoły będą wystarczające, żeby bez problemu znaleźć pracę na terenie gminy Łapy.	14.9%	20.2%	36.2%	14.9%	13.8%

Dość liczna grupa respondentów (32%) zgodziła się, że edukacja publiczna w gminie Łapy zapewnia wykształcenie ułatwiające młodym ludziom wejście na rynek pracy. Edukacja w gminie Łapy ma potencjał zapewnienia młodym perspektyw zawodowych. Niestety w większości badani nie dostrzegają szans realizacji tych perspektyw na terenie Gminy Łapy.

## Kultura

### Jak wygląda sytuacja związana z kulturą i wydarzeniami kulturalnymi na terenie gminy?

94 z 97 osób odpowiedziało na to pytanie

	zdecydowanie się nie zgadzam	raczej się nie zgadzam	nie mam zdania	raczej się zgadzam	zdecydowanie się zgadzam
Na terenie gminy jest wystarczająco dużo placówek kultury.	10.6%	22.3%	31.9%	31.9%	3.2%
Na terenie gminy organizowanych jest wystarczająco dużo wydarzeń kulturalnych interesujących dla młodych ludzi.	12%	30.4%	30.4%	22.8%	4.3%
Gmina Łapy jest dobrym miejscem do życia dla młodzieży zainteresowanej kulturą.	13.2%	33%	31.9%	17.6%	4.4%

Respondenci mieli podzielone zdania co do sytuacji związanej z kulturą i wydarzeniami kulturalnymi na terenie Gminy Łapy. Przewagę mają odpowiedzi niepewne ("raczej mnie (nie) zadowala") oraz nieokreślające stanowiska ("nie mam zdania"). Może to wynikać z niedostatku sposobów informowania, które byłyby dostosowane do młodzieży, przez co młodzi nie są zorientowani w ogólnej sytuacji kulturalnej w gminie. Młodzi ludzie mogą również nie czuć się odbiorcami wydarzeń kulturalnych, jeśli tylko niewielka część z nich wpasowuje się w ich zainteresowania.

## Na jakie wydarzenia kulturalne i do jakich miejsc kulturalnych uczęszczasz?

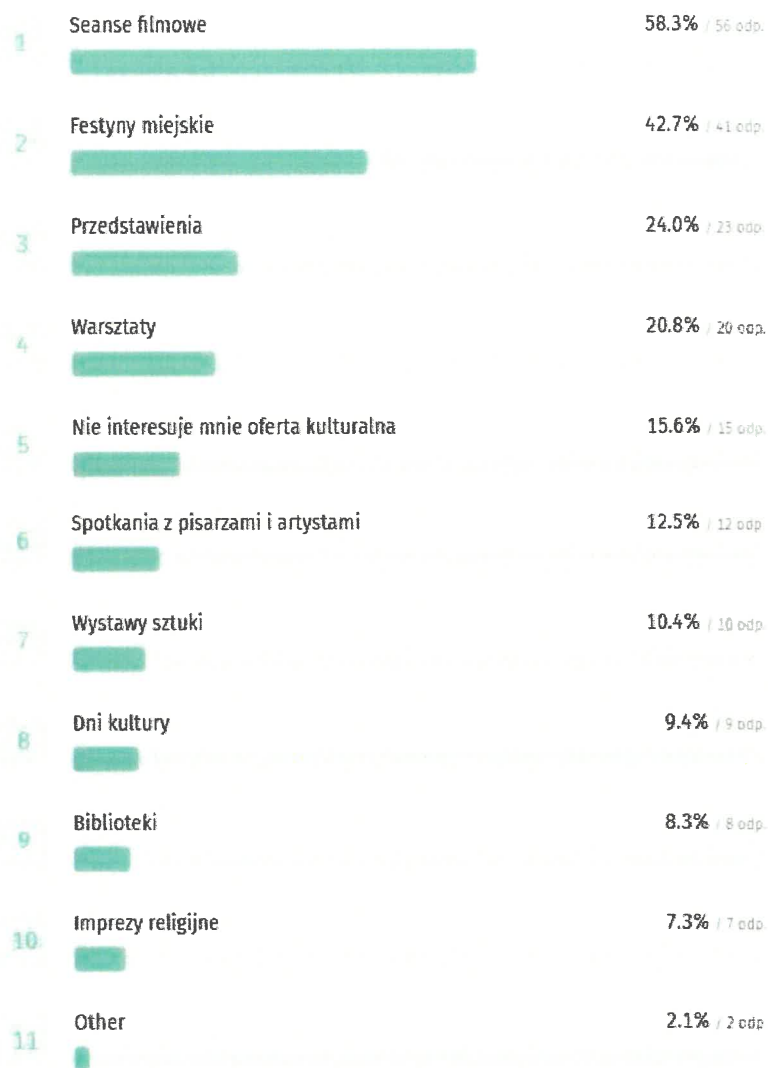
93 z 57 osób odpowiedziało na to pytanie

	nie uczęszczam w ogóle	uczęszczam sporadycznie	uczęszczam od od czasu do czasu	uczęszczam często
Seanse filmowe	33.3%	32.3%	26.9%	7.5%
Przedstawienia	44.6%	40.2%	13%	2.2%
Spotkania z pisarzami i artystami	68.1%	23.1%	5.5%	3.3%
Wystawy sztuki	65.9%	24.2%	5.5%	4.4%
Dni kultury	50%	35.9%	12%	2.2%
Warsztaty	56.7%	25.6%	11.1%	6.7%
Biblioteki	35.9%	33.7%	16.3%	14.1%
Festyny miejskie	21.7%	30.4%	26.1%	21.7%
Imprezy religijne	50%	28.9%	17.8%	3.3%

Najpopularniejsze wśród respondentów wydarzenia kulturalne to festyny miejskie, w których często uczestniczy 22% z nich, a 57% od czasu do czasu lub sporadycznie. Ankietowani chętnie wybierają też kulturę pod postacią seansów filmowych, na które z różną częstotliwością uczęszcza 67% z nich. Liczna grupa (40%) sporadycznie bierze także udział w przedstawieniach.

## Jakie miejsca i wydarzenia związane z kulturą byłyby dla Ciebie interesujące, gdyby były łatwiej dostępne?

96 z 97 osób odpowiedziało na to pytanie



Najbardziej pożądanym przez respondentów typem wydarzeń kulturalnych są seanse filmowe (58,3%) i festyny miejskie (42,7%), a więc – jak wynika z odpowiedzi udzielonych na poprzednie pytanie – wydarzenia, na które faktycznie uczęszczają. Spośród badanych 16% w ogóle nie jest zainteresowanych ofertą kulturalną.

# Środowisko

## Co sądzisz o sytuacji związanej z ochroną środowiska na terenie gminy?

93 z 97 osób odpowiedziało na to pytanie

	zdecydowanie się nie zgadzam	raczej się nie zgadzam	nie mam zdania	raczej się zgadzam	zdecydowanie się zgadzam
Środowisko jest zanieczyszczone.	15.1%	20.4%	32.3%	21.5%	10.8%
Lokalne władze dbają o środowisko.	9.8%	21.7%	39.1%	28.3%	1.1%
Tereny zabudowane w gminie utrzymane są w czystości (czyste ławki, przystanki, chodniki, ulice).	16.3%	29.3%	29.3%	19.6%	5.4%
Na terenach zabudowanych jest dużo zieleni (dużo parków, skwerów, drzew itp.).	20.9%	24.2%	26.4%	22%	6.6%
Lokalne firmy dbają o środowisko (nie wyrzucają odpadów do wody, nie wycinają drzew itp.).	14.1%	22.8%	40.2%	19.6%	3.3%

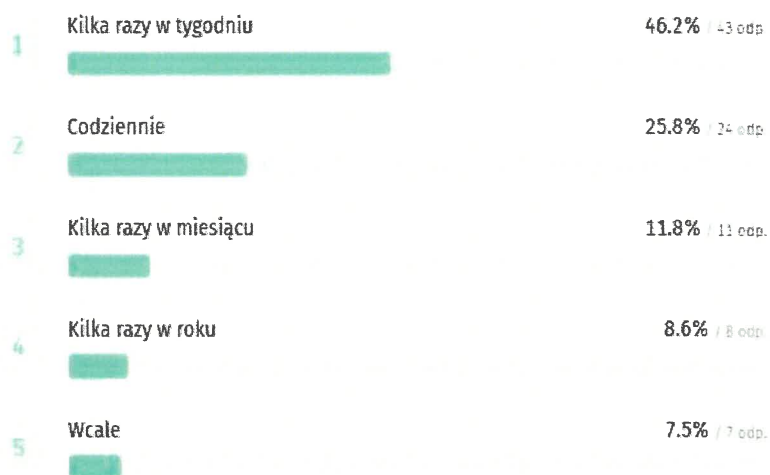
Wśród odpowiedzi związanych z ochroną środowiska na terenie gminy przeważają te niepewne ("nie mam zdania"). Dość liczna grupa osób (28%) uważa, że lokalne władze dbają o środowisko, jednak opinie co do zaangażowania władz i instytucji w ochronę środowiska oraz stanu środowiska w gminie są podzielone. Wydaje się, że młodzież nie ma wystarczającej wiedzy na temat tego, jakie działania podejmowane są na terenie gminy w celu ochrony środowiska.

W odpowiedzi na dodatkowe pytanie otwarte respondenci zwrócili uwagę na brak zieleni i ładnych miejsca do spędzenia wolnego czasu. Irytuje ich nieporządek, brudne ławki. Zwrócono również uwagę na brak logiki inwestycji związanych z infrastrukturą i wyglądem gminy. Jedna osoba zauważyła, że dochodzi do nieprzemyślanej wycinki drzew i lasów, na których miejsce sadi się nowe drzewa, które dopiero za 20 lat zdobędą wygląd tych wycinanych.

# Sport i turystyka

## Jak często uprawiasz sport?

93 z 97 osób odpowiedziało na to pytanie



Niemal połowa badanej młodzieży uprawia sport kilka razy w tygodniu (46%), a liczna grupa (26%) codziennie.

## Z jakich miejsc uprawiania sportu korzystat(a)byś, gdyby były łatwo dostępne?

92 z 97 osób odpowiedziało na to pytanie




Badani najchętniej korzystaliby z basenu. Pojawiło się również dużo głosów dotyczących siłowni i tras dla rowerów, biegaczy i rolkarzy.

## Aktywność obywatelska

Czy czujesz, jako obywatel(ka) miasta, że Twój głos na temat spraw miejskich jest ważny? Czy dorośli w Twoim otoczeniu i Rada Miejska pyta o Twoje zdanie?

93 z 97 osób odpowiedziało na to pytanie



Brakuje wśród młodych poczucia, że ich głos na temat spraw miejskich jest ważny. Znaczną grupę wśród respondentów stanowią także osoby, które nie interesują się sprawami miejskimi.

**Czy udzielasz się społecznie, tj. działasz dobrowolnie na rzecz jakiejś sprawy, idei lub grupy ludzi?**

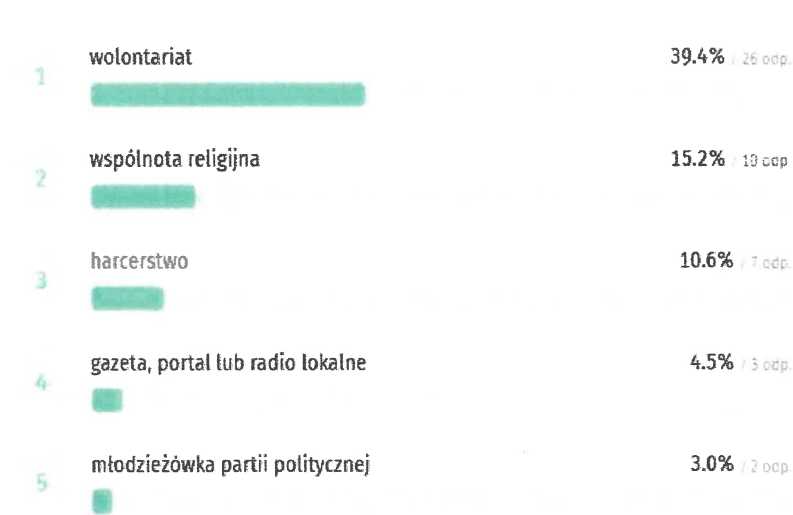
96 z 97 osób odpowiedziało na to pytanie



Zdecydowana większość (niemal 70%) respondentów nie udziela się społecznie. W odpowiedzi na dodatkowe pytanie otwarte o to, co mogłoby im ułatwić tego typu aktywność najczęściej padały odpowiedzi przeczące lub wyrażające brak pomysłów. Pojawiła się jednak propozycja zwiększenia liczby organizacji i wolontariatów (szczególnie wolontariatów niezwiązanych z kościołem).

## Na czym polega Twoja aktywność?

66 z 97 osób odpowiedziało na to pytanie



Opcje najczęściej zaznaczane przez respondentów ankiety w odpowiedzi na pytanie o typ realizowanej przez nich działalności społecznej to wolontariat (39,4%), wspólnota religijna (15,2%) i harcerstwo (10,6%). W odpowiedzi na dodatkowe pytanie otwarte o to, jakiego wsparcia w realizowaniu działalności społecznej młodzież oczekuje od gminy, respondenci wymienili rozwój harcerstwa i jednostki strzeleckiej i finansowanie wyjazdów. Pojawiły się także wypowiedzi dotyczące lepszej organizacji w mieście, równości politycznej dla wszystkich, większej liczby akcji społecznych (ciekawszych i lepiej zorganizowanych) oraz naboru wolontariuszy gminnych.



## Mieszkalnictwo

Czy w Twoim domu/mieszkanie masz ciągły i niezagrożony dostęp do podstawowych usług i udogodnień takich jak bieżąca ciepła woda, ogrzewanie, pralka, prąd, internet?

75 z 97 osób odpowiedziało na to pytanie



Czy w Twoim domu/mieszkanie występują takie problemy jak wilgoć, dziury w dachu lub oknach, szcury lub karaluchy, zagrzybenie ścian itp.?

73 z 97 osób odpowiedziało na to pytanie



Czy masz w swoim domu/mieszkanie przestrzeń dla siebie do odpoczynku i nauki?

74 z 97 osób odpowiedziało na to pytanie



Mieszkania części badanej młodzieży nie spełniają minimalnych warunków gwarantujących komfort w miejscu zamieszkania. Nieco ponad 12% badanych osób jest narażona na zły stan mieszkań, a 10,7% na braki w wyposażeniu technicznym budynków lub podstawowych udogodnieniach. 4,1% badanych nie posiada w swoim mieszkaniu przestrzeni dla siebie na odpoczynek i naukę.

# Osoby z niepełnosprawnością

## Jaka jest Twoja znajomość osób z niepełnosprawnością?

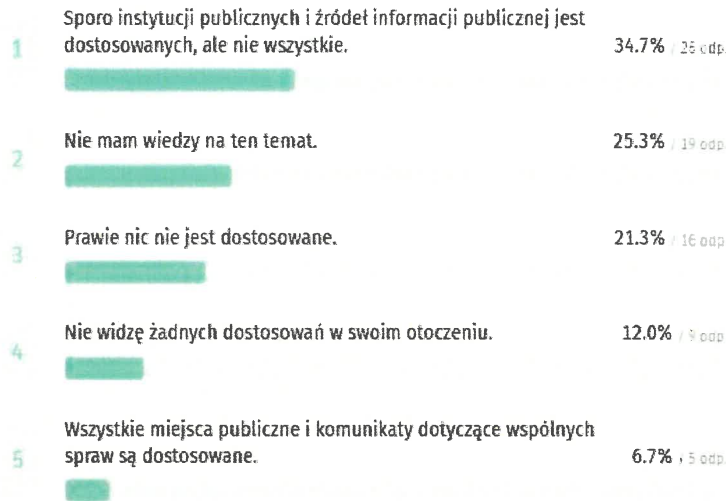
76 z 97 osób odpowiedziało na to pytanie



41% respondentów ma w swoim otoczeniu osobę z niepełnosprawnością. Warto także zauważyć, że aż 12% respondentów deklaruje, że w ogóle się tym nie interesuje.

## Co sądzisz o dostosowaniach dla osób z niepełnosprawnością w gminie Łapy?

75 z 97 osób odpowiedziało na to pytanie



Wśród badanej młodzieży przeważa zdanie, że część instytucji publicznych i źródeł informacji publicznej jest dostosowana, jednak nie wszystkie. Co czwarta osoba nie ma wiedzy na temat dostosowań dla osób z niepełnosprawnością w ich gminie. Liczną grupę (21%) stanowią osoby, które twierdzą, że prawie nic nie jest dostosowane do potrzeb osób niepełnosprawnych.

## Promocja i ochrona zdrowia

### Jak ocenił(a)byś poszczególne rzeczy związane z publiczną służbą zdrowia w swoim mieście / wiośce?

72 z 97 osób odpowiedziało na to pytanie

	zupełnie mnie nie zadowala	raczej mnie nie zadowala	nie mam zdania	raczej mnie zadowala	całkowicie mnie zadowala
Dostęp do informacji odnośnie służby zdrowia w internecie.	13.9%	20.8%	45.8%	18.1%	1.4%
Dostęp do informacji odnośnie służby zdrowia w placówkach ochrony zdrowia (szpital, przychodnia, poradnie lekarskie).	12.7%	29.6%	38%	16.9%	2.8%
Dostosowanie komunikacji pracowników służby zdrowia do potrzeb pacjentów.	17.1%	15.7%	46.6%	17.1%	1.4%
Jakość świadczonych usług służby zdrowia.	16.2%	23.5%	39.7%	17.6%	2.9%
Dyspozycyjność w służbie zdrowia (odbierane telefony, kolejki do terminów wizyt, ilość czasu na wizycie u lekarza).	32.4%	19.1%	38.2%	8.8%	1.5%

Zdecydowana większość respondentów nie ma zdania na temat służby zdrowia w gminie Łapy. Wśród tych, którzy wyrazili jakieś stanowisko, dominują oceny negatywne.

### Czy pracownicy związani z ochroną zdrowia (lekarze, farmaceuci, pielęgniarki) rozmawiają o Twoim zdrowiu również z Tobą czy tylko z Twoim rodzicem lub opiekunem?

76 z 97 osób odpowiedziało na to pytanie



### Czy pracownicy związani z ochroną zdrowia (lekarze, farmaceuci, pielęgniarki) wyjaśniają Ci Twoje sprawy i odpowiadają na Twoje pytania?

75 z 97 osób odpowiedziało na to pytanie



Okolo trzy na cztery osoby doświadczają indywidualnej i bezpośredniej troski ze strony pracowników związanych z ochroną zdrowia. Odsetek osób, które w relacjach z pracownikami ochrony zdrowia nie czują się traktowane poważnie i nie uważają otrzymywanych informacji za wystarczające, jest jednak niepokojąco wysoki.

### Czy uważasz, że Twoja wiedza o dojrzewaniu, seksie oraz zapobieganiu ciąży i chorobom przenoszonym drogą płciową jest wystarczająca?

74 z 97 osób odpowiedziało na to pytanie



Ponad połowa ankietowanych (51,4%) uważa, że posiada braki w edukacji seksualnej.

## Odpowiedz na poniższe pytania korzystając z podanej skali.

75 z 97 osób odpowiedziało na to pytanie

	bardzo źle	raczej źle	raczej dobrze	bardzo dobrze
Jak oceniasz zadowolenie ze swojego życia?	12%	16%	52%	20%
Jak oceniasz zadowolenie z tego, co masz?	4.1%	9.6%	53.4%	32.9%
Jak oceniasz zadowolenie ze swojego...	5.5%	17.8%	50.7%	26%
Jak oceniasz swoje relacje z rówieśnikami?	4.2%	13.9%	52.8%	29.2%
Jak oceniasz swoje poczucie bezpieczeństwa?	8.5%	15.5%	56.3%	19.7%
Jak oceniasz zadowolenie z tego, jak może...	12.5%	15.3%	50%	22.2%

Respondenci zapytani o jakość swojego życia w każdym z sześciu badanych wymiarów wybierali najczęściej odpowiedź "raczej dobrze". Dość dużą grupę stanowiły też osoby, które wybierały ocenę bardzo dobrą. Istnieje jednak grupa, która nie jest zadowolona ze swojego życia i tego co ma, i źle lub bardzo źle ocenia jakość poszczególnych obszarów swojego życia, takich jak zdrowie, relacje z rówieśnikami czy bezpieczeństwo oraz nie patrzy z zadowoleniem na to, jak może wyglądać przyszłość. Jest to bardzo ważny sygnał dla gminy Łapy, sugerujący konieczność zapewnienia młodzieży specjalistycznej pomocy, w szczególności wsparcia psychologicznego i psychoterapeutycznego.

**CENTRUM USŁUG  
SPOŁECZNYCH W ŁAPACH**  
18-100 Łapy, ul. Główna 50  
tel./fax 85 715 25 50, tel. 85 715 27 18  
NIP9660591331, REGON050239294 (8)

**DYREKTOR**  
Centrum Usług Społecznych  
w Łapach  
  
Katarzyna Zukowska - Koc

